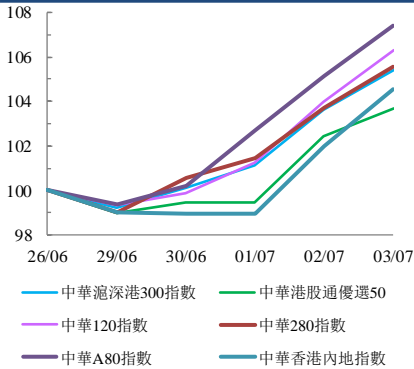


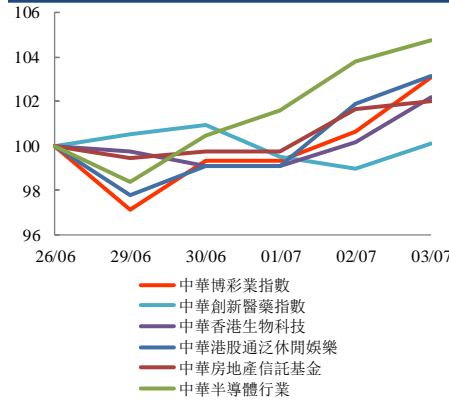
指數表現總結 (2020年6月26日至2020年7月3日)

- 財新採購經理人指數從5月的55上升至6月的58.4，為2010年初以來的最高水平。本週五，滬深300指數升至4419點，創2015年7月以來最高。中華A80指數飆升7.4%。
- 中國證監會已批准中芯國際在科創板的上市申請，該公司的集資目標為200億元人民幣，將是迄今為止科創板發行規模最大的新股。中華半導體芯片指數上漲4.7%。
- 國安法生效後，近期香港股票市場反應正面。投資者逐步擺脫初期對該法令的恐慌，轉而關注安全法將如何有效遏制政治動盪並帶動內地資金的流入。中華港股通精選100指數上升4.3%。

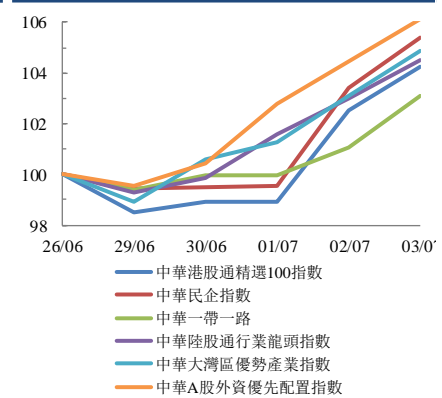
規模指數表現
26/6/2020 - 3/7/2020



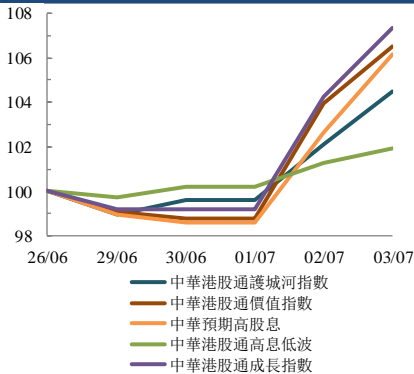
行業指數表現
26/6/2020 - 3/7/2020



主題指數表現
26/6/2020 - 3/7/2020



策略指數表現
26/6/2020 - 3/7/2020



	收益率 (%)	指數點	自 26/6/2020	年初至今 (2020)	自深港通以來 (5/12/2016)	自滬港通以來 (17/11/2014)
規模指數						
中華滬深港300指數		5,015.92	5.4%	4.9%	34.3%	55.1%
中華120指數		7,529.64	6.3%	5.1%	44.9%	82.6%
中華280指數		7,227.95	5.5%	13.7%	19.1%	40.8%
中華A80指數		8,495.70	7.4%	2.4%	37.4%	97.5%
中華香港內地指數		8,067.83	4.6%	1.1%	44.1%	42.1%
中華A股外資優先配置指數		2,845.55	3.7%	-8.4%	14.6%	10.4%
行業指數						
中華博彩指數		4,579.75	3.1%	-18.8%	6.7%	-31.3%
中華香港生物科技		9,785.11	2.2%	52.9%	288.2%	n.a.
中華創新醫藥指數		14,110.21	0.1%	43.7%	152.3%	202.8%
中華陸股通泛泛休閒娛樂指數		3,972.98	3.1%	2.6%	9.6%	-11.0%
中華房地產信託基金指數		2,608.52	2.0%	-25.6%	-14.7%	-7.8%
中華交易服務半導體行業指數		8,817.52	4.7%	51.2%	91.7%	147.3%
主題指數						
中華A股外資優先配置指數		3,060.91	6.1%	4.5%	n.a.	n.a.
中華陸股通精選100指數		5,616.53	4.3%	-0.6%	28.5%	21.8%
中華一帶一路指數		1,716.37	3.1%	-1.3%	3.0%	n.a.
中華民企指數		8,020.94	5.4%	26.3%	112.0%	127.6%
中華陸股通行業龍頭指數		4,908.33	4.5%	7.7%	63.8%	134.1%
中華大灣區優勢產業指數		2,591.11	4.9%	8.2%	45.4%	n.a.
策略指數						
中華預期高股息指數		3,565.48	6.1%	-13.2%	31.6%	22.3%
中華陸股通高息低波指數		2,628.02	1.9%	-11.0%	-5.3%	-4.3%
中華陸股通護城河指數		4,069.77	4.5%	3.5%	58.6%	51.1%
中華陸股通價值指數		4,533.13	6.5%	-9.3%	48.5%	52.9%
中華陸股通成長指數		6,537.47	7.3%	8.5%	98.9%	89.9%