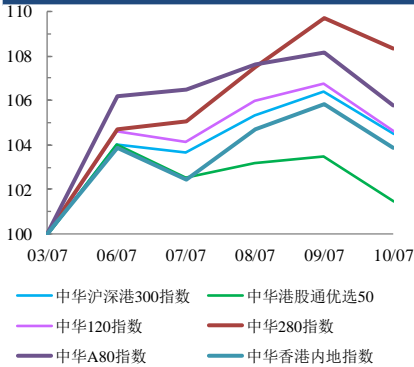


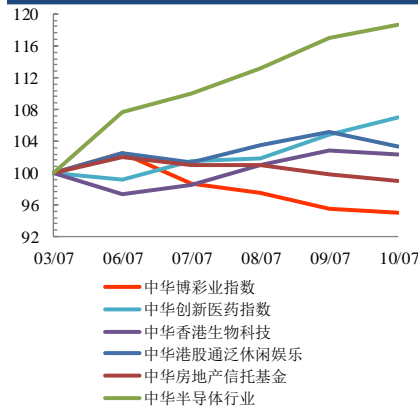
指数表现总结 (2020年7月3日至2020年7月10日)

- 分析人士认为，在美国持续向华为等中国科技巨头施压的情况下，中国越来越意识到在技术领域保持独立的重要性。中国正向芯片制造板块注入大量资金，以缩小与全球主要竞争对手之间的差距。中华半导体芯片飙升 18.6%。
- 受宽松的货币政策和经济复苏的推动，中国股市持续上涨，散户投资者争相开设证券账户以购买股票。中华 A80 指数上涨 5.8%。
- Markit 早前发布的数据显示，6 月份香港制造业 PMI 从先前的 43.9 跃升至 49.6。这是自 2018 年以来的最高数字。中华港股通护城河指数上涨 5.0%。

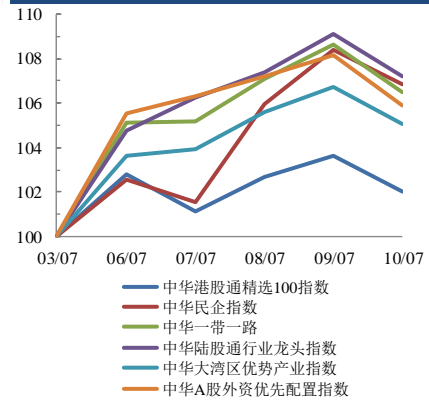
规模指数表现 3/7/2020 - 10/7/2020



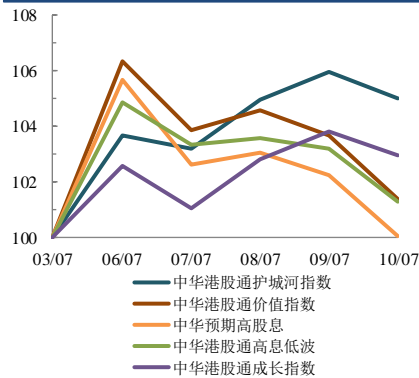
行业指数表现 3/7/2020 - 10/7/2020



主题指数表现 3/7/2020 - 10/7/2020



策略指数表现 3/7/2020 - 10/7/2020



	收益率 (%)	指数点	自 03/7/2020	年初至今 (2020)	自深港通以来 (5/12/2016)	自沪港通以来 (17/11/2014)
规模指数						
中华沪深港300指数		5,242.25	4.5%	9.6%	40.4%	62.1%
中华120指数		7,878.31	4.6%	10.0%	51.7%	91.1%
中华280指数		7,830.60	8.3%	23.2%	29.0%	52.5%
中华A80指数		8,988.35	5.8%	8.4%	45.3%	108.9%
中华香港内地指数		8,379.79	3.9%	5.0%	49.7%	47.6%
中华港股通优选50指数		2,887.27	1.5%	-7.1%	16.2%	12.0%
行业指数						
中华博彩指数		4,351.27	-5.0%	-22.9%	1.4%	-34.8%
中华香港生物科技指数		10,018.71	2.4%	56.5%	297.5%	n.a.
中华创新医药指数		15,096.47	7.0%	53.8%	170.0%	224.0%
中华港股通泛休闲娱乐指数		4,101.83	3.2%	6.0%	13.1%	-8.1%
中华房地产信托基金指数		2,584.20	-0.9%	-26.3%	-15.5%	-8.6%
中华交易服务半导体芯片行业指数		10,461.11	18.6%	79.4%	127.4%	193.4%
主题指数						
中华港股通精选100指数		5,730.68	2.0%	1.4%	31.1%	24.3%
中华一带一路指数		1,852.76	6.5%	6.5%	11.1%	n.a.
中华民企指数		8,570.10	6.8%	34.9%	126.5%	143.2%
中华陆股通行业龙头指数		5,262.50	7.2%	15.4%	75.7%	151.0%
中华大湾区优势产业指数		2,722.04	5.1%	13.7%	52.7%	n.a.
中华A股外资优先配置指数		3,241.67	5.9%	10.7%	n.a.	n.a.
策略指数						
中华预期高股息指数		3,566.39	0.0%	-13.1%	31.6%	22.3%
中华港股通高息低波指数		2,661.26	1.3%	-9.9%	-4.1%	-3.1%
中华港股通护城河指数		4,272.46	5.0%	8.6%	66.5%	58.7%
中华港股通价值指数		4,595.01	1.4%	-8.1%	50.5%	55.0%
中华港股通成长指数		6,731.69	3.0%	11.7%	104.8%	95.5%