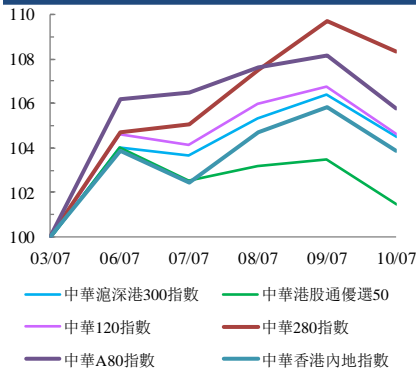


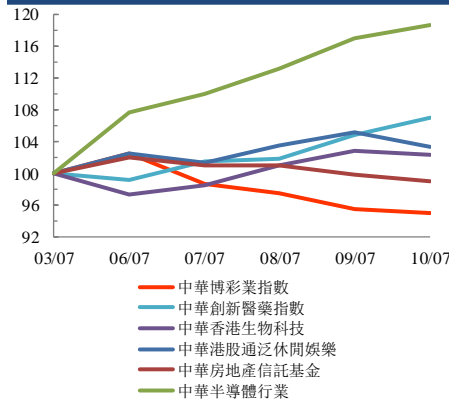
指數表現總結 (2020年7月3日至2020年7月10日)

- 分析人士認為，在美國持續向華為等中國科技巨頭施壓的情況下，中國越來越意識到在技術領域保持獨立的重要性。中國正向芯片製造板塊注入大量資金，以縮小與全球主要競爭對手之間的差距。中華半導體芯片飆升 18.6%。
- 受寬鬆的貨幣政策和經濟復蘇的推動，中國股市持續上漲，散戶投資者爭相開設證券帳戶以購買股票。中華 A80 指數上漲 5.8%。
- Markit 早前發布的資料顯示，6 月份香港製造業 PMI 從先前的 43.9 躍升至 49.6。這是自 2018 年以來的最高數字。中華港股通護城河指數上漲 5.0%。

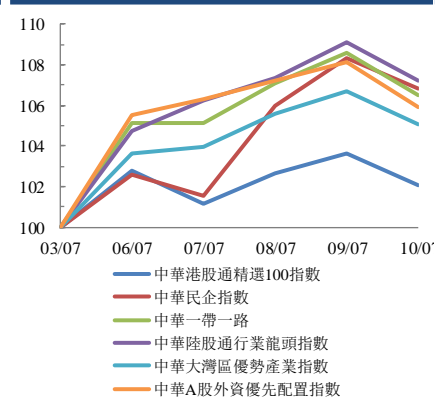
規模指數表現 3/7/2020 - 10/7/2020



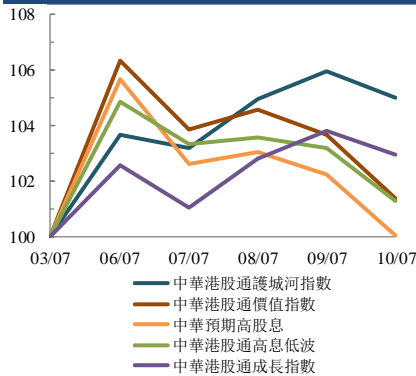
行業指數表現 3/7/2020 - 10/7/2020



主題指數表現 3/7/2020 - 10/7/2020



策略指數表現 3/7/2020 - 10/7/2020



收益率 (%)	指數點	自 03/07/2020	年初至今 (2020)	自深港通以來 (5/12/2016)	自港通以來 (17/11/2014)
規模指數					
中華滬深港300指數	5,242.25	4.5%	9.6%	40.4%	62.1%
中華120指數	7,878.31	4.6%	10.0%	51.7%	91.1%
中華280指數	7,830.60	8.3%	23.2%	29.0%	52.5%
中華A80指數	8,988.35	5.8%	8.4%	45.3%	108.9%
中華香港內地指數	8,379.79	3.9%	5.0%	49.7%	47.6%
中華港股通優選50指數	2,887.27	1.5%	-7.1%	16.2%	12.0%
行業指數					
中華博彩業指數	4,351.27	-5.0%	-22.9%	1.4%	-34.8%
中華香港生物科技	10,018.71	2.4%	56.5%	297.5%	n.a.
中華創新醫藥指數	15,096.47	7.0%	53.8%	170.0%	224.0%
中華陸股通泛休閒娛樂指數	4,101.83	3.2%	6.0%	13.1%	-8.1%
中華房地產信託基金指數	2,584.20	-0.9%	-26.3%	-15.5%	-8.6%
中華交易服務半導體芯片行業指數	10,461.11	18.6%	79.4%	127.4%	193.4%
主題指數					
中華港股通精選100指數	5,730.68	2.0%	1.4%	31.1%	24.3%
中華一帶一路指數	1,852.76	6.5%	6.5%	11.1%	n.a.
中華民企指數	8,570.10	6.8%	34.9%	126.5%	143.2%
中華陸股通行業龍頭指數	5,262.50	7.2%	15.4%	75.7%	151.0%
中華大灣區優勢產業指數	2,722.04	5.1%	13.7%	52.7%	n.a.
中華A股外資優先配置指數	3,241.67	5.9%	10.7%	n.a.	n.a.
策略指數					
中華預期高股息指數	3,566.39	0.0%	-13.1%	31.6%	22.3%
中華港股通高息低波指數	2,661.26	1.3%	-9.9%	-4.1%	-3.1%
中華港股通護城河指數	4,272.46	5.0%	8.6%	66.5%	58.7%
中華港股通價值指數	4,595.01	1.4%	-8.1%	50.5%	55.0%
中華港股通成長指數	6,731.69	3.0%	11.7%	104.8%	95.5%