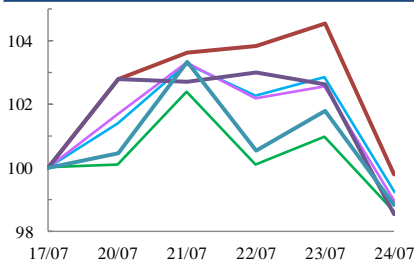


## 指数表现总结 (2020年7月17日至2020年7月24日)

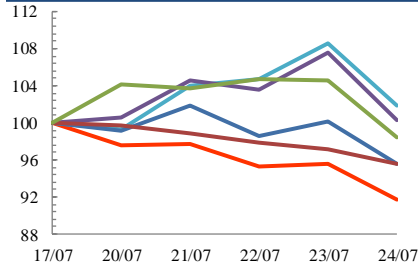
- 作为世界第二大生物科技融资中心，香港生物科技板块在精准测试及疫苗研发领域发挥了极为重要的作用。中华香港生物科技指数增长 0.3%。
- 中美之间日趋紧张的关系减缓了投资者对疫情后经济迅速回升的乐观情绪，香港股市下跌。中华港股通精选 100 指数下挫 1.0%。
- 尽管相关检疫限制已被取消，澳门每天记录的游客不到 3000 人次。2019 年澳门平均每天录得 108,000 名游客到访。中华博彩指数大跌 8.3%。

### 规模指数表现 17/7/2020 -24/7/2020



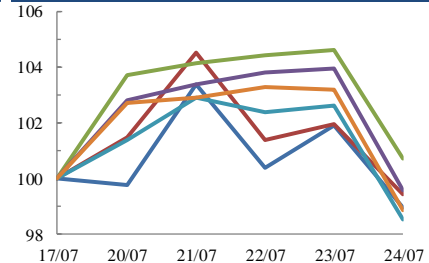
— 中华沪深港300指数 — 中华港股通优选50  
— 中华120指数 — 中华280指数  
— 中华A80指数 — 中华香港内地指数

### 行业指数表现 17/7/2020 -24/7/2020



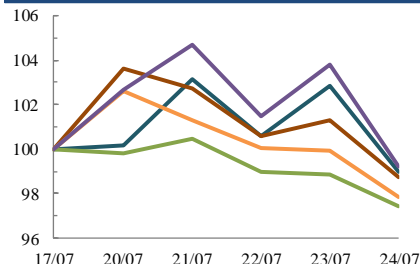
— 中华博彩业指数  
— 中华创新医药指数  
— 中华香港生物科技  
— 中华港股通泛休闲娱乐  
— 中华房地产信托基金  
— 中华半导体行业

### 主题指数表现 17/7/2020 -24/7/2020



— 中华港股通精选100指数  
— 中华民企指数  
— 中华一带一路  
— 中华陆股通行业龙头指数  
— 中华大湾区优势产业指数  
— 中华A股外资优先配置指数

### 策略指数表现 17/7/2020 -24/7/2020



— 中华港股通护城河指数  
— 中华港股通价值指数  
— 中华预期高股息  
— 中华港股通高息低波  
— 中华港股通成长指数

	收益率 (%)	指数点	自 17/07/2020	年初至今 (2020)	自深港通以来 (5/12/2016)	自沪港通以来 (17/11/2014)
<b>规模指数</b>						
中华沪深港300指数		5,007.35	-0.8%	4.7%	34.1%	54.8%
中华120指数		7,463.25	-1.0%	4.2%	43.7%	81.0%
中华280指数		7,446.78	-0.2%	17.2%	22.7%	45.1%
中华A80指数		8,489.58	-1.4%	2.4%	37.3%	97.3%
中华香港内地指数		7,940.18	-1.2%	-0.5%	41.8%	39.9%
中华港股通优选50指数		2,776.23	-1.4%	-10.6%	11.8%	7.7%
<b>行业指数</b>						
中华博彩指数		4,196.79	-8.3%	-25.6%	-2.2%	-37.1%
中华香港生物科技指数		9,480.57	0.3%	48.1%	276.1%	n.a.
中华创新医药指数		15,429.53	1.8%	57.2%	175.9%	231.1%
中华港股通泛休闲娱乐指数		3,832.65	-4.4%	-1.0%	5.7%	-14.1%
中华房地产信托基金指数		2,426.26	-4.4%	-30.8%	-20.6%	-14.2%
中华交易服务半导体芯片行业指数		8,939.43	-1.6%	53.3%	94.3%	150.7%
<b>主题指数</b>						
中华港股通精选100指数		5,490.35	-1.0%	-2.9%	25.6%	19.1%
中华一带一路指数		1,812.74	0.7%	4.2%	8.7%	n.a.
中华民企指数		8,093.66	-0.6%	27.4%	113.9%	129.7%
中华陆股通行业龙头指数		5,060.43	-0.4%	11.0%	68.9%	141.4%
中华大湾区优势产业指数		2,576.35	-1.5%	7.6%	44.6%	n.a.
中华A股外资优先配置指数		3,105.96	-1.1%	6.1%	n.a.	n.a.
<b>策略指数</b>						
中华预期高股息指数		3,350.83	-2.1%	-18.4%	23.7%	15.0%
中华港股通高息低波指数		2,512.82	-2.6%	-14.9%	-9.5%	-8.5%
中华港股通护城河指数		4,160.30	-1.0%	5.8%	62.1%	54.5%
中华港股通价值指数		4,348.37	-1.3%	-13.0%	42.4%	46.6%
中华港股通成长指数		6,376.81	-0.8%	5.8%	94.0%	85.2%