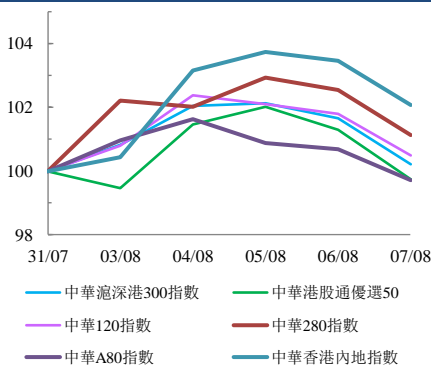


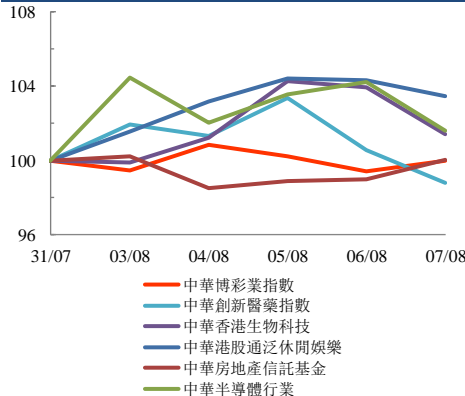
## 指數表現總結 (2020年7月31日至2020年8月7日)

- 投資者對中國半導體公司的收益持樂觀態度，因為中國正在追求高科技的自給自足。隨著中國高科技公司股價的飆升，中華半導體芯片指數上漲 1.6%。
- 由諮詢公司 IHS Markit 編制的香港採購經理人指數( PMI )從六月的 49.6 下降到七月的 44.5，中華港股通優選 50 指數下降 0.3%。

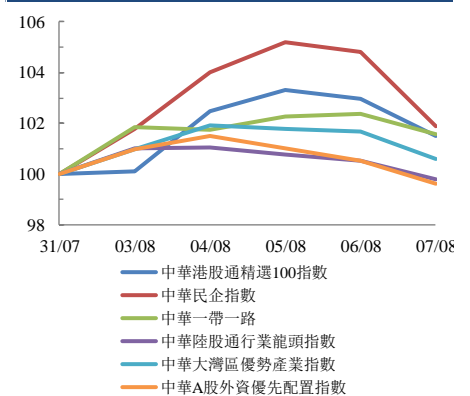
### 規模指數表現 31/7/2020 -7/8/2020



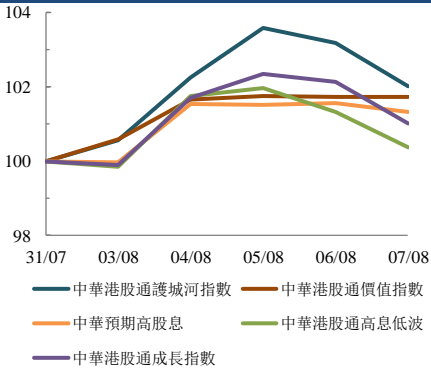
### 行業指數表現 31/7/2020 -7/8/2020



### 主題指數表現 31/7/2020 -7/8/2020



### 策略指數表現 31/7/2020 -7/8/2020



	收益率 (%)	指數點	自 31/07/2020	年初至今 (2020)	自深港以來 (5/12/2016)	自滬港通以來 (17/11/2014)
<b>規模指數</b>						
中華滬深港300指數		5,115.24	0.2%	7.0%	37.0%	58.2%
中華120指數		7,603.17	0.5%	6.1%	46.4%	84.4%
中華280指數		7,904.16	1.1%	24.4%	30.3%	54.0%
中華A80指數		8,707.98	-0.3%	5.0%	40.8%	102.4%
中華香港內地指數		8,093.96	2.1%	1.5%	44.6%	42.6%
中華港通優選50指數		2,759.98	-0.3%	-11.2%	11.1%	7.1%
<b>行業指數</b>						
中華博彩指數		4,350.97	0.0%	-22.9%	1.4%	-34.8%
中華香港生物科技		9,914.49	1.4%	54.9%	293.3%	n.a.
中華創新醫藥指數		16,651.22	-1.2%	69.6%	197.8%	257.4%
中華港通泛泛休閒娛樂		4,096.43	3.5%	5.8%	13.0%	-8.2%
中華房地產信託基金指數		2,461.86	0.0%	-29.8%	-19.5%	-13.0%
中華交易服務半導體芯片行業指數		9,735.35	1.6%	66.9%	111.6%	173.0%
<b>主題指數</b>						
中華港通精選100指數		5,621.50	1.5%	-0.5%	28.6%	21.9%
中華一帶一路指數		1,915.20	1.6%	10.1%	14.9%	n.a.
中華民企指數		8,405.78	1.9%	32.4%	122.2%	138.6%
中華陸股通行業龍頭指數		5,256.22	-0.2%	15.3%	75.5%	150.7%
中華大灣區優勢產業指數		2,671.78	0.6%	11.6%	49.9%	n.a.
中華A股外資優先配置指數		3,197.11	-0.4%	9.2%	n.a.	n.a.
<b>策略指數</b>						
中華預期高股息指數		3,445.53	1.3%	-16.1%	27.2%	18.2%
中華港通高息低波指數		2,497.22	0.4%	-15.5%	-10.0%	-9.0%
中華港通護城河指數		4,351.35	2.0%	10.6%	69.6%	61.6%
中華港通價值指數		4,551.29	1.7%	-9.0%	49.1%	53.5%
中華港通成長指數		6,557.53	1.0%	8.8%	99.5%	90.5%