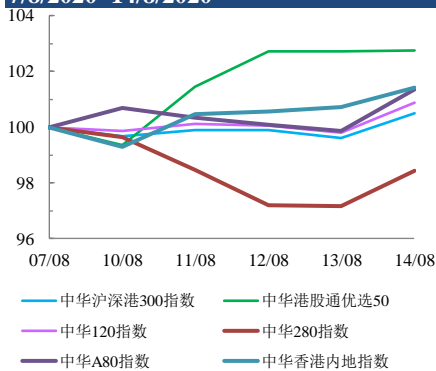


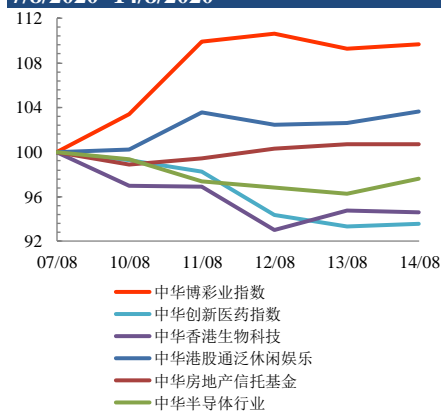
## 指数表现总结 (2020年8月7日至2020年8月14日)

- 国家移民管理局表示，中国公安机关出入境管理部门将逐步恢复办理中国内地居民赴澳门个人或团体旅游签注业务。中华博彩指数飙升 9.7%。
- 香港国际机场宣布，8月15日至10月15日期间恢复由中国内地机场出发的旅客过境/转机服务，由中国内地机场出发的旅客可经香港国际机场转机/过境到其他航点。中华港股通泛休闲娱乐指数升 3.7%。

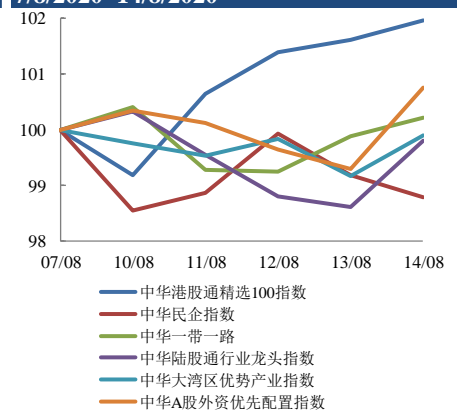
### 规模指数表现 7/8/2020 -14/8/2020



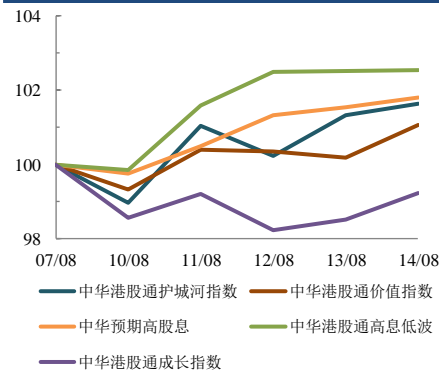
### 行业指数表现 7/8/2020 -14/8/2020



### 主题指数表现 7/8/2020 -14/8/2020



### 策略指数表现 7/8/2020 -14/8/2020



	收益率 (%)	指数点	自 07/08/2020	年初至今 (2020)	自深港通以来 (5/12/2016)	自沪港通以来 (17/11/2014)
<b>规模指数</b>						
中华沪深港300指数		5,141.28	0.5%	7.5%	37.7%	59.0%
中华120指数		7,669.78	0.9%	7.1%	47.6%	86.0%
中华280指数		7,779.92	-1.6%	22.4%	28.2%	51.6%
中华A80指数		8,824.61	1.3%	6.4%	42.7%	105.1%
中华香港内地指数		8,208.17	1.4%	2.9%	46.6%	44.6%
中华港股通优选50指数		2,835.59	2.7%	-8.7%	14.2%	10.0%
<b>行业指数</b>						
中华博彩指数		4,771.88	9.7%	-15.4%	11.2%	-28.4%
中华香港生物科技指数		9,379.74	-5.4%	46.6%	272.1%	n.a.
中华创新医药指数		15,581.48	-6.4%	58.7%	178.6%	234.4%
中华港股通泛休闲娱乐指数		4,246.02	3.7%	9.7%	17.1%	-4.9%
中华房地产信托基金指数		2,479.09	0.7%	-29.3%	-18.9%	-12.4%
中华交易服务半导体芯片行业指数		9,502.60	-2.4%	62.9%	106.5%	166.5%
<b>主题指数</b>						
中华港股通精选100指数		5,731.36	2.0%	1.4%	31.1%	24.3%
中华一带一路指数		1,919.49	0.2%	10.4%	15.1%	n.a.
中华民企指数		8,304.07	-1.2%	30.8%	119.5%	135.7%
中华陆股通行业龙头指数		5,245.67	-0.2%	15.1%	75.1%	150.2%
中华大湾区优势产业指数		2,669.25	-0.1%	11.5%	49.8%	n.a.
中华A股外资优先配置指数		3,221.17	0.8%	10.0%	n.a.	n.a.
<b>策略指数</b>						
中华预期高股息指数		3,507.36	1.8%	-14.6%	29.5%	20.3%
中华港股通高息低波指数		2,560.37	2.5%	-13.3%	-7.8%	-6.7%
中华港股通护城河指数		4,422.69	1.6%	12.4%	72.3%	64.2%
中华港股通价值指数		4,600.05	1.1%	-8.0%	50.7%	55.1%
中华港股通成长指数		6,507.41	-0.8%	8.0%	98.0%	89.0%