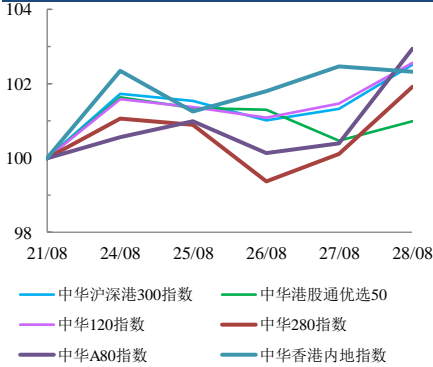


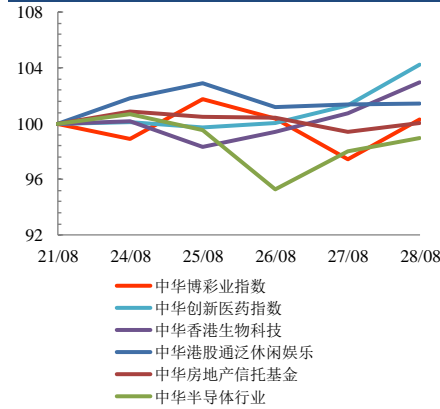
指数表现总结 (2020年8月21日至2020年8月28日)

- 中国电子商务巨头阿里巴巴集团公布，截至2020年6月30日的当季收入同比增长34%，至1538亿元人民币。中华民企指数飙升6.0%。
- 中国央行称，中国人民银行以2.2%的利率通过7天逆回购向市场注入200亿元人民币资金。中华A80指数上涨3.0%。
- 随着深港新陆路口岸的开放，香港迎来了更多的湾区机遇。中华港股通优选50指数上升1.0%。

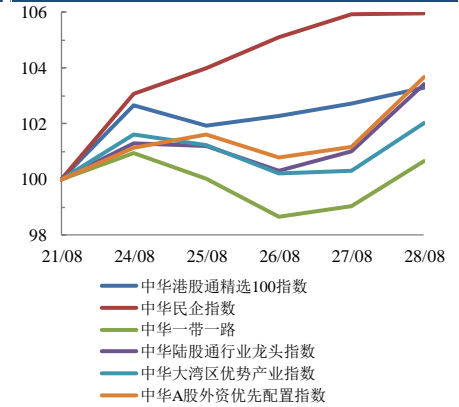
规模指数表现 21/8/2020 - 28/8/2020



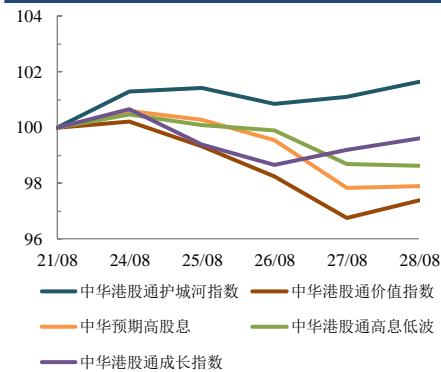
行业指数表现 21/8/2020 - 28/8/2020



主题指数表现 21/8/2020 - 28/8/2020



策略指数表现 21/8/2020 - 28/8/2020



	收益率 (%)	指数点	自 21/08/2020	年初至今 (2020)	自深港通以来 (5/12/2016)	自沪港通以来 (17/11/2014)
规模指数						
中华沪深港300指数		5,296.32	2.5%	10.7%	41.8%	63.8%
中华120指数		7,938.35	2.6%	10.8%	52.8%	92.5%
中华280指数		7,911.70	1.9%	24.5%	30.4%	54.1%
中华A80指数		9,123.21	3.0%	10.0%	47.5%	112.0%
中华香港内地指数		8,553.37	2.3%	7.2%	52.8%	50.7%
中华港股通优选50指数		2,850.75	1.0%	-8.2%	14.8%	10.6%
行业指数						
中华博彩指数		4,976.11	0.3%	-11.8%	15.9%	-25.4%
中华创新医药指数		9,993.03	3.0%	56.1%	296.4%	n.a.
中华创新医药指数		16,240.57	4.3%	65.4%	190.4%	248.6%
中华港股通泛休闲娱乐指数		4,441.66	1.4%	14.8%	22.5%	-0.5%
中华房地产信托基金指数		2,487.62	0.1%	-29.0%	-18.6%	-12.1%
中华交易服务半导体芯片行业指数		8,985.75	-1.0%	54.1%	95.3%	152.0%
主题指数						
中华港股通精选100指数		5,998.36	3.3%	6.1%	37.2%	30.1%
中华一带一路指数		1,949.28	0.6%	12.1%	16.9%	n.a.
中华民企指数		9,205.51	6.0%	45.0%	143.3%	161.3%
中华陆股通行业龙头指数		5,442.38	3.4%	19.4%	81.7%	159.6%
中华大湾区优势产业指数		2,728.90	2.0%	13.9%	53.1%	n.a.
中华A股外资优先配置指数		3,342.01	3.7%	14.1%	n.a.	n.a.
策略指数						
中华预期高股息指数		3,481.10	-2.1%	-15.2%	28.5%	19.4%
中华港股通高息低波指数		2,516.52	-1.4%	-14.8%	-9.3%	-8.3%
中华港股通护城河指数		4,452.22	1.7%	13.2%	73.5%	65.3%
中华港股通价值指数		4,554.93	-2.6%	-8.9%	49.2%	53.6%
中华港股通成长指数		6,507.65	-0.4%	8.0%	98.0%	89.0%