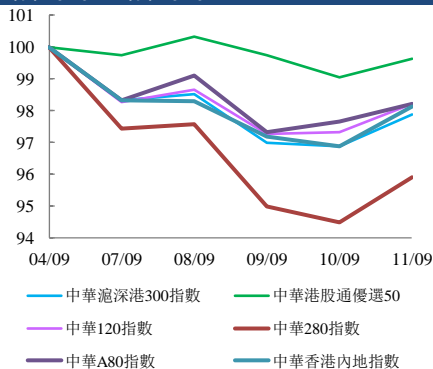




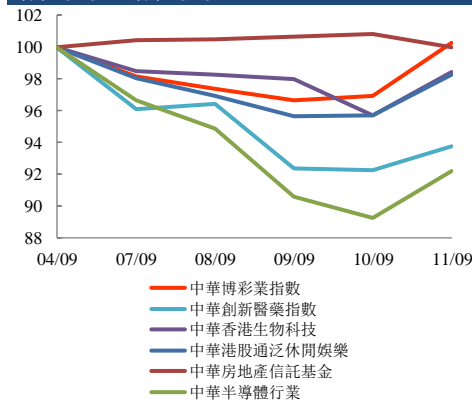
指數表現總結 (2020年9月4日至2020年9月11日)

- 市場預期澳門旅客和博彩毛收入將自9月起開始上漲，國泰君安最新研報稱可能將澳門博彩行業評級從“跑輸大市”上調到“中性”。中華博彩指數上漲0.2%。
- 北向通的日均交易量為982億元人民幣，較上周下降7.2%。相比之下，南向通的日均交易量為194億元人民幣，較上周下降了16.6%。中華A股外資優先配置指數下跌1.9%。

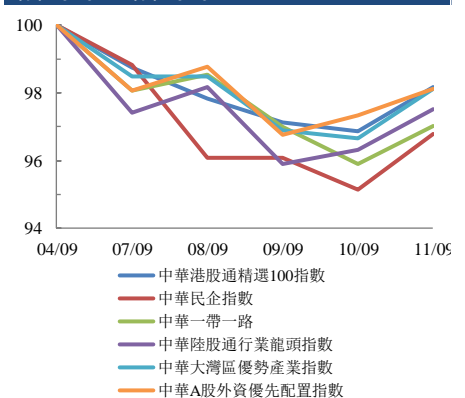
規模指數表現 4/9/2020 - 11/9/2020



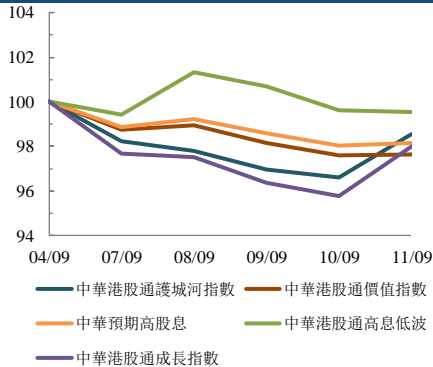
行業指數表現 4/9/2020 - 11/9/2020



主題指數表現 4/9/2020 - 11/9/2020



策略指數表現 4/9/2020 - 11/9/2020



	收益率 (%)	指數點	自 04/09/2020	年初至今 (2020)	自深港通以來 (5/12/2016)	自滬港通以來 (17/11/2014)
規模指數						
中華滬深港300指數		5,063.83	-2.1%	5.9%	35.6%	56.6%
中華120指數		7,610.54	-1.8%	6.2%	46.5%	84.6%
中華280指數		7,484.53	-4.1%	17.8%	23.3%	45.8%
中華A80指數		8,805.39	-1.8%	6.2%	42.4%	104.6%
中華香港內地指數		8,177.62	-1.9%	2.5%	46.1%	44.0%
中華港股通精選50指數		2,754.34	-0.4%	-11.3%	10.9%	6.8%
行業指數						
中華博彩指數		4,904.59	0.2%	-13.1%	14.3%	-26.5%
中華香港生物科技		9,403.52	-1.6%	46.9%	273.1%	n.a.
中華創新醫藥指數		14,612.39	-6.3%	48.9%	161.3%	213.6%
中華港股通泛休閒娛樂指數		4,280.04	-1.7%	10.6%	18.0%	-4.1%
中華房地產信託基金指數		2,468.62	0.0%	-29.6%	-19.3%	-12.7%
中華交易服務半導體芯片行業指數		8,250.72	-7.8%	41.5%	79.3%	131.4%
主題指數						
中華港股通精選100指數		5,760.98	-1.8%	1.9%	31.8%	24.9%
中華一帶一路指數		1,869.14	-3.0%	7.5%	12.1%	n.a.
中華民企指數		8,733.92	-3.2%	37.5%	130.9%	147.9%
中華陸股通行業龍頭指數		5,244.00	-2.5%	15.0%	75.0%	150.1%
中華大灣區優勢產業指數		2,632.26	-1.9%	9.9%	47.7%	n.a.
中華A股外資優先配置指數		3,225.29	-1.9%	10.2%	n.a.	n.a.
策略指數						
中華預期高股息指數		3,336.82	-1.9%	-18.7%	23.2%	14.5%
中華港股通高息低波指數		2,422.36	-0.5%	-18.0%	-12.7%	-11.8%
中華港股通護城河指數		4,291.98	-1.5%	9.1%	67.2%	59.4%
中華港股通價值指數		4,261.40	-2.3%	-14.8%	39.6%	43.7%
中華港股通成長指數		6,229.28	-2.0%	3.4%	89.6%	80.9%