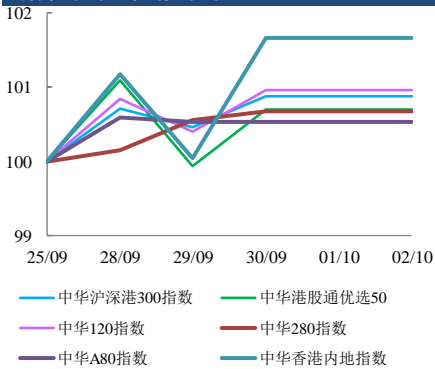


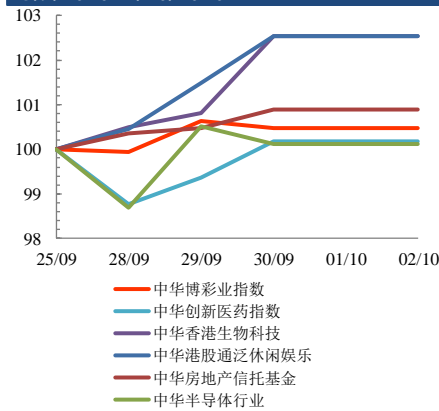
## 指数表现总结 (2020年9月25日至2020年10月2日)

- 富时罗素公布了其对世界政府债券指数 (WGBI) 的年度审查结果，将从明年10月起正式纳入中国国债。自此，中国债券市场将获纳入全球三大主流债券指数。市场人士预计，中国债券市场预计流入1250亿至1500亿美元资金。中华120指数上涨1.0%。
- 国家统计局数据显示，1-8月，全国房地产开发投资总额超过8.85万亿元，同比增长4.6%。中华A80指数上升0.5%。

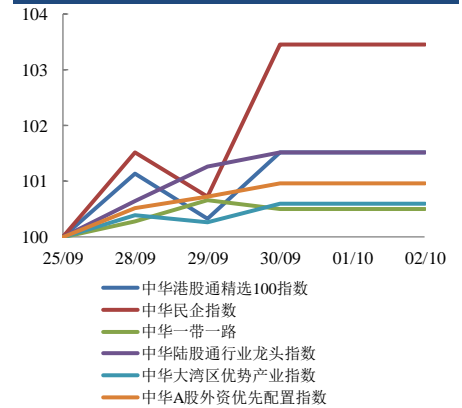
### 规模指数表现 25/9/2020 - 2/10/2020



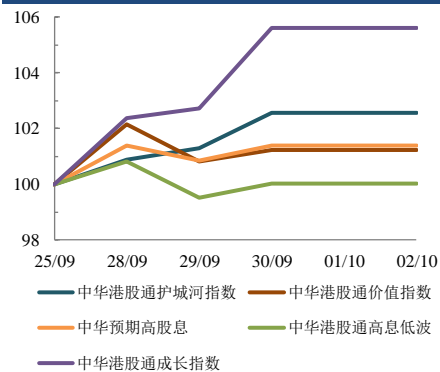
### 行业指数表现 25/9/2020 - 2/10/2020



### 主题指数表现 25/9/2020 - 2/10/2020



### 策略指数表现 25/9/2020 - 2/10/2020



	收益率 (%)	指数点	自 25/09/2020	年初至今 (2020)	自深港通以来 (5/12/2016)	自沪港通以来 (17/11/2014)
<b>规模指数</b>						
中华沪深港300指数		4,958.61	0.9%	3.7%	32.8%	53.3%
中华120指数		7,474.31	1.0%	4.3%	43.9%	81.3%
中华280指数		7,417.75	0.7%	16.7%	22.2%	44.5%
中华A80指数		8,729.99	0.5%	5.3%	41.1%	102.9%
中华香港内地指数		7,927.56	1.7%	-0.6%	41.6%	39.6%
中华港股通优选50指数		2,642.08	0.7%	-15.0%	6.4%	2.5%
<b>行业指数</b>						
中华博彩指数		4,342.84	0.5%	-23.0%	1.2%	-34.9%
中华香港生物科技指数		9,512.40	2.5%	48.6%	277.4%	n.a.
中华创新医药指数		14,609.05	0.2%	48.8%	161.3%	213.5%
中华港股通泛休闲娱乐指数		4,193.52	2.5%	8.3%	15.7%	-6.0%
中华房地产信托基金指数		2,368.72	0.9%	-32.4%	-22.5%	-16.3%
中华交易服务半导体芯片行业指数		8,277.12	0.1%	41.9%	79.9%	132.2%
<b>主题指数</b>						
中华港股通精选100指数		5,569.58	1.5%	-1.5%	27.4%	20.8%
中华一带一路指数		1,848.98	0.5%	6.3%	10.9%	n.a.
中华民企指数		8,817.08	3.5%	38.8%	133.1%	150.2%
中华陆股通行业龙头指数		5,233.47	1.5%	14.8%	74.7%	149.6%
中华大湾区优势产业指数		2,602.96	0.6%	8.7%	46.1%	n.a.
中华A股外资优先配置指数		3,216.61	1.0%	9.9%	n.a.	n.a.
<b>策略指数</b>						
中华预期高股息指数		3,212.08	1.4%	-21.8%	18.6%	10.2%
中华港股通高息低波指数		2,290.09	0.0%	-22.5%	-17.5%	-16.6%
中华港股通护城河指数		4,288.00	2.6%	9.0%	67.1%	59.2%
中华港股通价值指数		4,032.19	1.2%	-19.4%	32.1%	36.0%
中华港股通成长指数		6,542.94	5.6%	8.6%	99.1%	90.0%