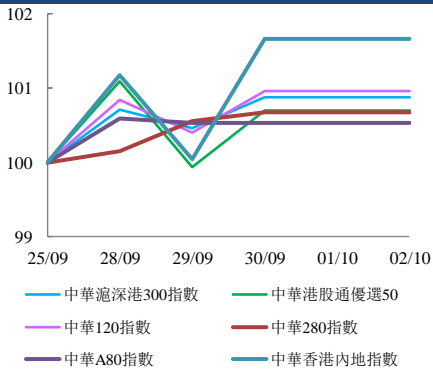


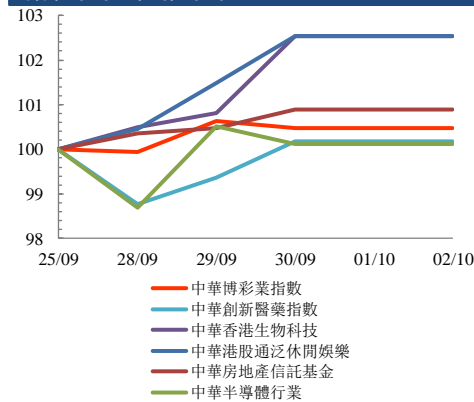
指數表現總結 (2020年9月25日至2020年10月2日)

- 富時羅素公佈了其對世界政府債券指數 (WGBI) 的年度審查結果，將從明年10月起正式納入中國國債。自此，中國債券市場將獲納入全球三大主流債券指數。市場人士預計，中國債券市場預計流入1250億至1500億美元資金。中華120指數上漲1.0%。
- 國家統計局資料顯示，1-8月，全國房地產開發投資總額超過8.85萬億元，同比增長4.6%。中華A80指數上升0.5%。

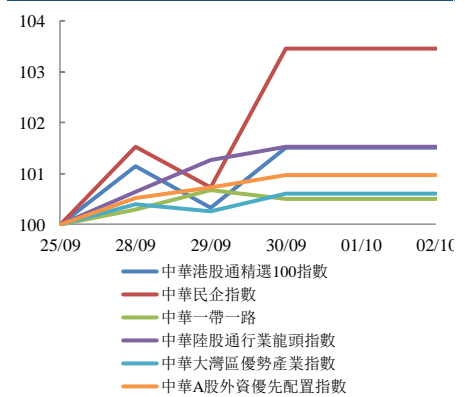
規模指數表現 25/9/2020 - 2/10/2020



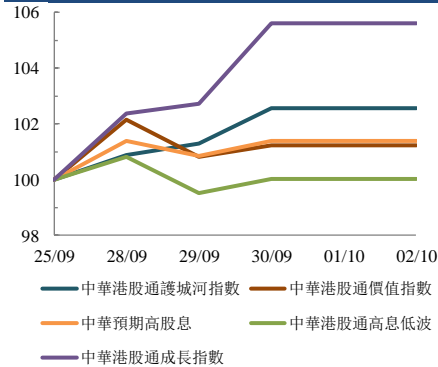
行業指數表現 25/9/2020 - 2/10/2020



主題指數表現 25/9/2020 - 2/10/2020



策略指數表現 25/9/2020 - 2/10/2020



	收益率 (%)	指數點	自 25/09/2020	年初至今 (2020)	自深港通以來 (5/12/2016)	自港通以來 (17/11/2014)
規模指數						
中華滬深港300指數	4,958.61	0.9%	3.7%	32.8%	53.3%	
中華120指數	7,474.31	1.0%	4.3%	43.9%	81.3%	
中華280指數	7,417.75	0.7%	16.7%	22.2%	44.5%	
中華A80指數	8,729.99	0.5%	5.3%	41.1%	102.9%	
中華香港內地指數	7,927.56	1.7%	-0.6%	41.6%	39.6%	
中華港股通優選50指數	2,642.08	0.7%	-15.0%	6.4%	2.5%	
行業指數						
中華博彩指數	4,342.84	0.5%	-23.0%	1.2%	-34.9%	
中華香港生物科技	9,512.40	2.5%	48.6%	277.4%	n.a.	
中華創新醫藥指數	14,609.05	0.2%	48.8%	161.3%	213.5%	
中華港股通泛休閒娛樂指數	4,193.52	2.5%	8.3%	15.7%	-6.0%	
中華房地產信託基金指數	2,368.72	0.9%	-32.4%	-22.5%	-16.3%	
中華交易服務半導體芯片行業指數	8,277.12	0.1%	41.9%	79.9%	132.2%	
主題指數						
中華港股通精選100指數	5,569.58	1.5%	-1.5%	27.4%	20.8%	
中華一帶一路指數	1,848.98	0.5%	6.3%	10.9%	n.a.	
中華民企指數	8,817.08	3.5%	38.8%	133.1%	150.2%	
中華陸股通行業龍頭指數	5,233.47	1.5%	14.8%	74.7%	149.6%	
中華大灣區優勢產業指數	2,602.96	0.6%	8.7%	46.1%	n.a.	
中華A股外資優先配置指數	3,216.61	1.0%	9.9%	n.a.	n.a.	
策略指數						
中華預期高股息指數	3,212.08	1.4%	-21.8%	18.6%	10.2%	
中華港股通高息低波指數	2,290.09	0.0%	-22.5%	-17.5%	-16.6%	
中華港股通護城河指數	4,288.00	2.6%	9.0%	67.1%	59.2%	
中華港股通價值指數	4,032.19	1.2%	-19.4%	32.1%	36.0%	
中華港股通成長指數	6,542.94	5.6%	8.6%	99.1%	90.0%	