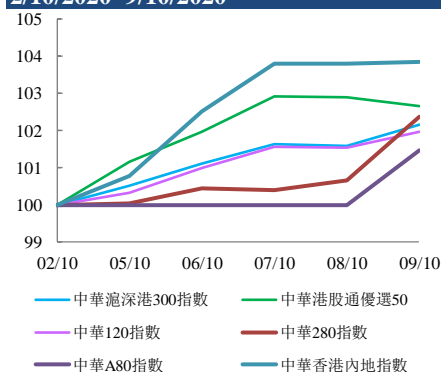


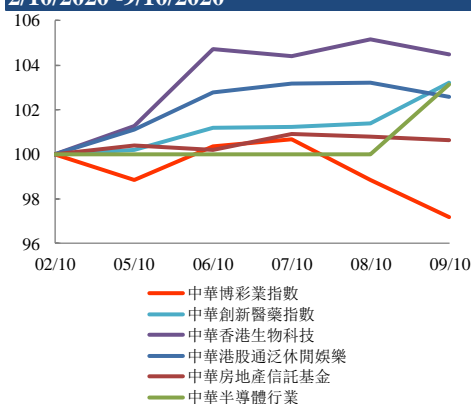
## 指數表現總結 (2020年10月2日至2020年10月9日)

- 10月2日至10月8日期間，A股休市。
- 中國9月財新/Markit服務業採購經理人指數為54.8，高於榮枯分水線。中華香港內地指數上漲3.8%。
- 內地股市在國慶長假後重新開盤，投資者信心從積極的經濟數據以及國慶期間暢旺的旅遊與消費中獲得提振，A股市場週五大漲。中華A80指數上升1.5%。

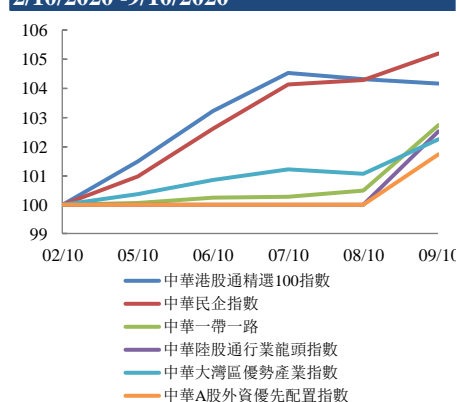
### 規模指數表現 2/10/2020 - 9/10/2020



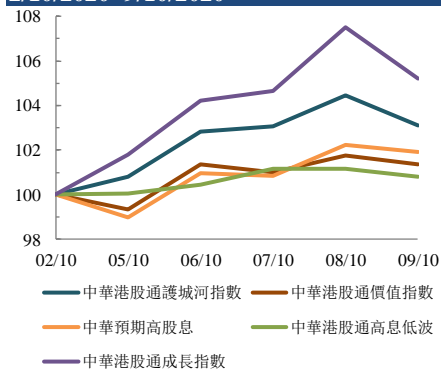
### 行業指數表現 2/10/2020 - 9/10/2020



### 主題指數表現 2/10/2020 - 9/10/2020



### 策略指數表現 2/10/2020 - 9/10/2020



	收益率 (%)	指數點	自 02/10/2020	年初至今 (2020)	自深港通以來 (5/12/2016)	自滬港通以來 (17/11/2014)
<b>規模指數</b>						
中華滬深港300指數		5,066.03	2.2%	5.9%	35.7%	56.7%
中華120指數		7,621.62	2.0%	6.4%	46.7%	84.9%
中華280指數		7,593.16	2.4%	19.5%	25.1%	47.9%
中華A80指數		8,857.26	1.5%	6.8%	43.2%	105.9%
中華香港內地指數		8,231.94	3.8%	3.2%	47.1%	45.0%
中華港股通優選50指數		2,712.19	2.7%	-12.7%	9.2%	5.2%
<b>行業指數</b>						
中華博彩業指數		4,220.27	-2.8%	-25.2%	-1.7%	-36.7%
中華香港生物科技		9,940.05	4.5%	55.3%	294.3%	n.a.
中華創新醫藥指數		15,080.35	3.2%	53.6%	169.7%	223.7%
中華港股通泛休閒娛樂指數		4,301.90	2.6%	11.1%	18.6%	-3.6%
中華房地產信託基金指數		2,383.96	0.6%	-32.0%	-22.0%	-15.7%
中華交易服務半導體芯片行業指數		8,536.63	3.1%	46.4%	85.5%	139.4%
<b>主題指數</b>						
中華港股通精選100指數		5,802.42	4.2%	2.7%	32.8%	25.8%
中華一帶一路指數		1,899.75	2.7%	9.2%	14.0%	n.a.
中華民企指數		9,205.09	5.2%	44.9%	143.3%	161.3%
中華陸股通行業龍頭指數		5,365.20	2.5%	17.7%	79.1%	155.9%
中華大灣區優勢產業指數		2,661.66	2.3%	11.1%	49.3%	n.a.
中華A股外資優先配置指數		3,272.25	1.7%	11.8%	n.a.	n.a.
<b>策略指數</b>						
中華預期高股息指數		3,273.10	1.9%	-20.3%	20.8%	12.3%
中華港股通高息低波指數		2,308.35	0.8%	-21.8%	-16.8%	-15.9%
中華港股通護城河指數		4,420.57	3.1%	12.4%	72.3%	64.2%
中華港股通價值指數		4,087.28	1.4%	-18.3%	33.9%	37.8%
中華港股通成長指數		6,882.59	5.2%	14.2%	109.4%	99.9%