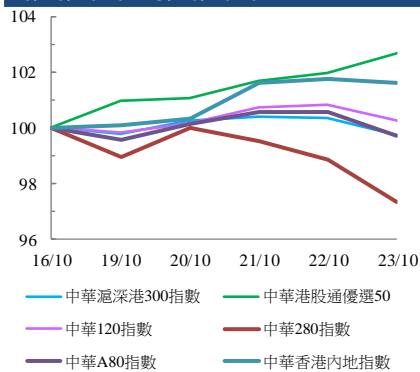


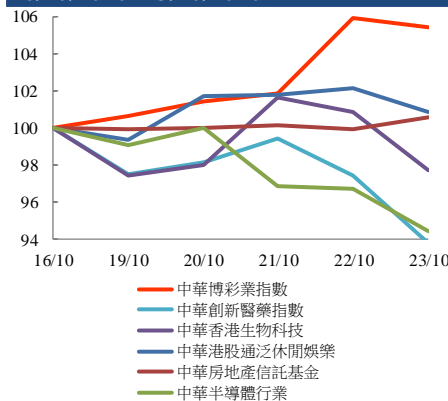
指數表現總結 (2020年10月16日至2020年10月23日)

- 內地股票監管機構審核通過了螞蟻集團 IPO 上市申請，港股聞風上漲。中華港股通優選 50 指數上升 2.7%。
- 中國國家統計局週一公佈的資料顯示，中國第三季度 GDP 同比增長 4.9%。中華香港內地指數上漲 1.6%。

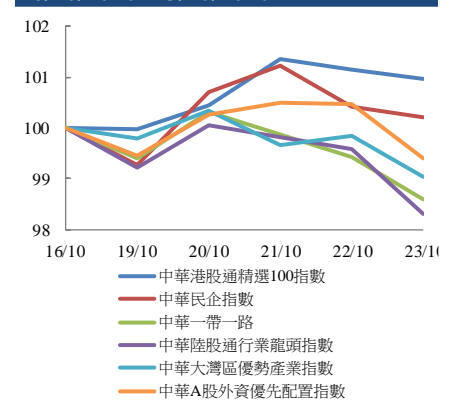
規模指數表現 16/10/2020 -23/10/2020



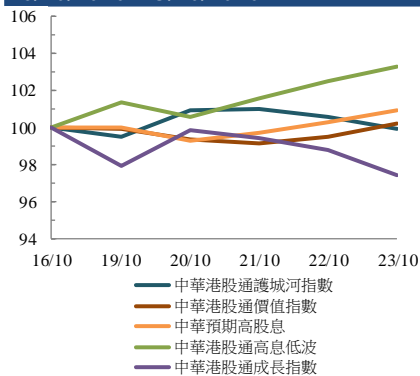
行業指數表現 16/10/2020 -23/10/2020



主題指數表現 16/10/2020 -23/10/2020



策略指數表現 16/10/2020 -23/10/2020



| | 收益率 (%) | 指數點 | 自 16/10/2020 | 年初至今 (2020) | 自深港通以來 (5/12/2016) | 自滬港通以來 (17/11/2014) |
|-----------------|---------|-----------|-----------------|----------------|-----------------------|------------------------|
| 規模指數 | | | | | | |
| 中華滬深港300指數 | | 5,147.75 | -0.3% | 7.6% | 37.9% | 59.2% |
| 中華120指數 | | 7,849.67 | 0.3% | 9.6% | 51.1% | 90.4% |
| 中華280指數 | | 7,482.99 | -2.6% | 17.8% | 23.3% | 45.8% |
| 中華A80指數 | | 9,096.85 | -0.3% | 9.7% | 47.1% | 111.4% |
| 中華香港內地指數 | | 8,554.95 | 1.6% | 7.2% | 52.8% | 50.7% |
| 中華港股通優選50指數 | | 2,808.66 | 2.7% | -9.6% | 13.1% | 9.0% |
| 行業指數 | | | | | | |
| 中華博彩指數 | | 4,286.13 | 5.4% | -24.0% | -0.1% | -35.7% |
| 中華香港生物科技 | | 9,817.75 | -2.3% | 53.4% | 289.5% | n.a. |
| 中華創新醫藥指數 | | 14,379.10 | -6.2% | 46.5% | 157.1% | 208.6% |
| 中華香港通泛泛休閒娛樂指數 | | 4,321.75 | 0.9% | 11.7% | 19.2% | -3.2% |
| 中華房地產信託基金指數 | | 2,418.99 | 0.5% | -31.0% | -20.9% | -14.5% |
| 中華交易服務半導體芯片行業指數 | | 8,159.12 | -5.5% | 39.9% | 77.3% | 128.8% |
| 主題指數 | | | | | | |
| 中華港股通精選100指數 | | 5,811.12 | 1.0% | 2.8% | 33.0% | 26.0% |
| 中華一帶一路指數 | | 1,902.41 | -1.4% | 9.4% | 14.1% | n.a. |
| 中華民企指數 | | 9,325.60 | 0.2% | 46.8% | 146.5% | 164.7% |
| 中華陸股通行業龍頭指數 | | 5,351.26 | -1.7% | 17.4% | 78.6% | 155.3% |
| 中華大灣區優勢產業指數 | | 2,656.68 | -1.0% | 10.9% | 49.1% | n.a. |
| 中華A股外資優先配置指數 | | 3,361.31 | -0.6% | 14.8% | n.a. | n.a. |
| 策略指數 | | | | | | |
| 中華預期高股息指數 | | 3,293.47 | 0.9% | -19.8% | 21.6% | 13.0% |
| 中華港股通高息低波指數 | | 2,495.59 | 3.3% | -15.5% | -10.1% | -9.1% |
| 中華港股通護城河指數 | | 4,368.57 | -0.1% | 11.0% | 70.2% | 62.2% |
| 中華港股通價值指數 | | 4,139.60 | 0.2% | -17.2% | 35.6% | 39.6% |
| 中華港股通成長指數 | | 6,545.44 | -2.5% | 8.6% | 99.2% | 90.1% |