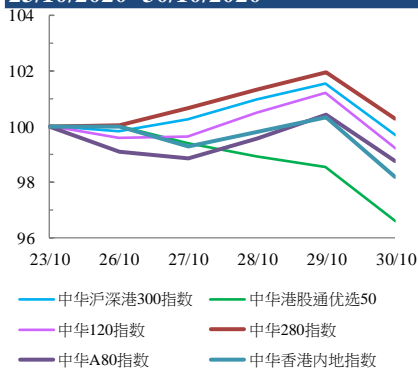


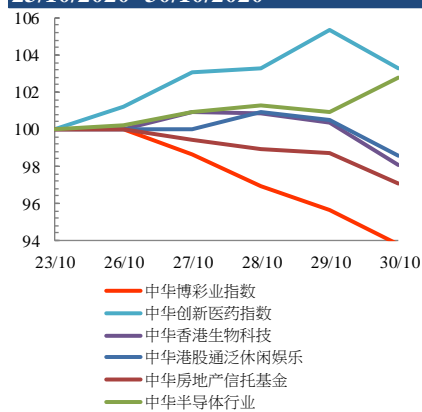
## 指数表现总结 (2020年10月23日至2020年10月30日)

- 商务部最新公布的数据显示,1至9月外商对华投资净额为7181亿元人民币(1032.6亿美元),同比增长5.2%。中华陆股通行业龙头指数上涨0.6%。
- 香港股市跌至一周低点,加入全球股市抛售的行列,原因是市场对冠状病毒感染率上升和美国大选结果的担忧。中华港股通精选100指数下跌0.3%。

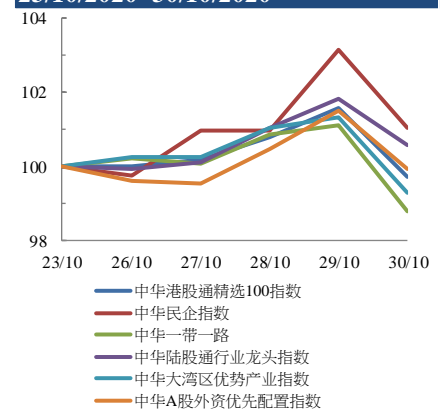
### 规模指数表现 23/10/2020 - 30/10/2020



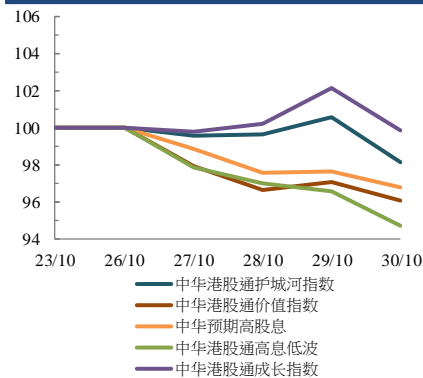
### 行业指数表现 23/10/2020 - 30/10/2020



### 主题指数表现 23/10/2020 - 30/10/2020



### 策略指数表现 23/10/2020 - 30/10/2020



	收益率 (%)	指数点	自 23/10/2020	年初至今 (2020)	自深港通以来 (5/12/2016)	自沪港通以来 (17/11/2014)
<b>规模指数</b>						
中华沪深港300指数		5,131.06	-0.3%	7.3%	37.4%	58.7%
中华120指数		7,788.49	-0.8%	8.7%	49.9%	88.9%
中华280指数		7,505.31	0.3%	18.1%	23.7%	46.2%
中华A80指数		8,985.31	-1.2%	8.3%	45.3%	108.8%
中华香港内地指数		8,398.54	-1.8%	5.3%	50.0%	47.9%
中华港股通优选50指数		2,712.91	-3.4%	-12.7%	9.2%	5.2%
<b>行业指数</b>						
中华博彩指数		4,018.56	-6.2%	-28.8%	-6.4%	-39.7%
中华香港生物科技指数		9,626.62	-1.9%	50.4%	281.9%	n.a.
中华创新医药指数		14,846.52	3.3%	51.2%	165.5%	218.6%
中华陆股通泛休闲娱乐指数		4,259.54	-1.4%	10.0%	17.5%	-4.5%
中华房地产信托基金指数		2,347.92	-2.9%	-33.0%	-23.2%	-17.0%
中华交易服务半导体芯片行业指数		8,384.25	2.8%	43.8%	82.2%	135.2%
<b>主题指数</b>						
中华港股通精选100指数		5,793.49	-0.3%	2.5%	32.6%	25.6%
中华一带一路指数		1,879.60	-1.2%	8.1%	12.8%	n.a.
中华民企指数		9,422.24	1.0%	48.4%	149.1%	167.4%
中华陆股通行业龙头指数		5,381.73	0.6%	18.1%	79.6%	156.7%
中华大湾区优势产业指数		2,638.02	-0.7%	10.2%	48.0%	n.a.
中华A股外资优先配置指数		3,359.10	-0.1%	14.7%	n.a.	n.a.
<b>策略指数</b>						
中华预期高股息指数		3,188.32	-3.2%	-22.3%	17.7%	9.4%
中华港股通高息低波指数		2,363.46	-5.3%	-20.0%	-14.8%	-13.9%
中华港股通护城河指数		4,285.82	-1.9%	8.9%	67.0%	59.2%
中华港股通价值指数		3,975.74	-4.0%	-20.5%	30.2%	34.1%
中华港股通成长指数		6,537.12	-0.1%	8.5%	98.9%	89.9%