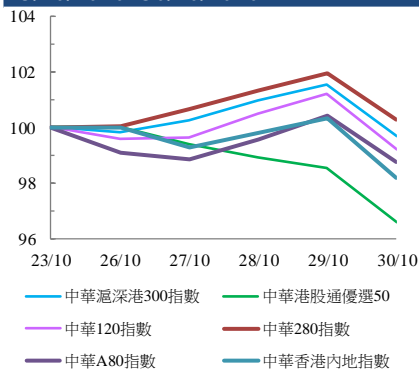


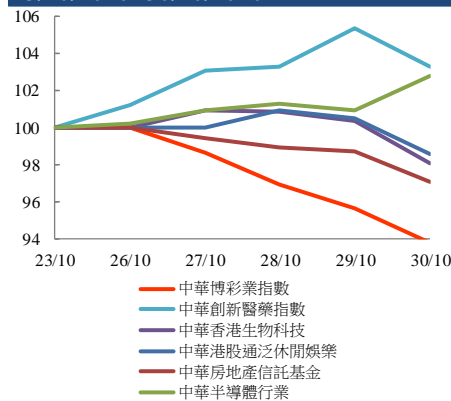
## 指數表現總結 (2020年10月23日至2020年10月30日)

- 商務部最新公佈的資料顯示，1至9月外商對華投資淨額為7181億元人民幣（1032.6億美元），同比增長5.2%。中華陸股通行業龍頭指數上漲0.6%。
- 香港股市跌至一周低點，加入全球股市拋售的行列，原因是市場對冠狀病毒感染率上升和美國大選結果的擔憂。中華港股通精選100指數下跌0.3%。

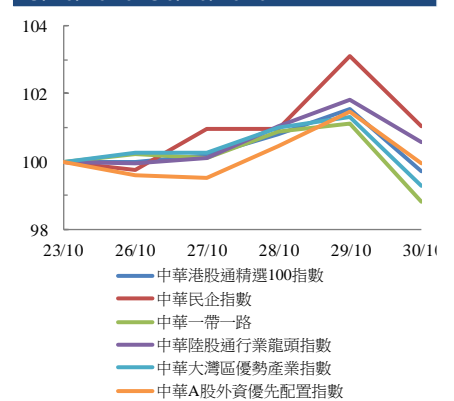
### 規模指數表現 23/10/2020 - 30/10/2020



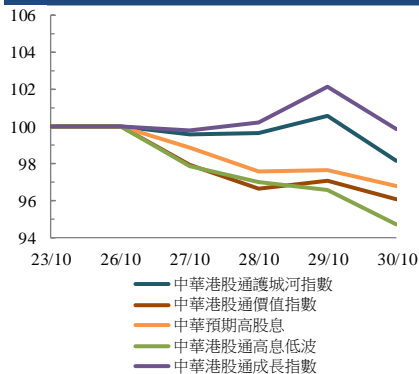
### 行業指數表現 23/10/2020 - 30/10/2020



### 主題指數表現 23/10/2020 - 30/10/2020



### 策略指數表現 23/10/2020 - 30/10/2020



	收益率 (%)	指數點	自 23/10/2020	年初至今 (2020)	自深港通以來 (5/12/2016)	自滬港通以來 (17/11/2014)
<b>規模指數</b>						
中華滬深港300指數		5,131.06	-0.3%	7.3%	37.4%	58.7%
中華120指數		7,788.49	-0.8%	8.7%	49.9%	88.9%
中華280指數		7,505.31	0.3%	18.1%	23.7%	46.2%
中華A80指數		8,985.31	-1.2%	8.3%	45.3%	108.8%
中華香港內地指數		8,398.54	-1.8%	5.3%	50.0%	47.9%
中華港股通精選50指數		2,712.91	-3.4%	-12.7%	9.2%	5.2%
<b>行業指數</b>						
中華博彩指數		4,018.56	-6.2%	-28.8%	-6.4%	-39.7%
中華香港生物科技		9,626.62	-1.9%	50.4%	281.9%	n.a.
中華創新醫藥指數		14,846.52	3.3%	51.2%	165.5%	218.6%
中華港股通泛休閒娛樂指數		4,259.54	-1.4%	10.0%	17.5%	-4.5%
中華房地產信託基金指數		2,347.92	-2.9%	-33.0%	-23.2%	-17.0%
中華交易服務半導體芯片行業指數		8,384.25	2.8%	43.8%	82.2%	135.2%
<b>主題指數</b>						
中華港股通精選100指數		5,793.49	-0.3%	2.5%	32.6%	25.6%
中華一帶一路指數		1,879.60	-1.2%	8.1%	12.8%	n.a.
中華民企指數		9,422.24	1.0%	48.4%	149.1%	167.4%
中華陸股通行業龍頭指數		5,381.73	0.6%	18.1%	79.6%	156.7%
中華大灣區優勢產業指數		2,638.02	-0.7%	10.2%	48.0%	n.a.
中華A股外資優先配置指數		3,359.10	-0.1%	14.7%	n.a.	n.a.
<b>策略指數</b>						
中華預期高股息指數		3,188.32	-3.2%	-22.3%	17.7%	9.4%
中華港股通高息低波指數		2,363.46	-5.3%	-20.0%	-14.8%	-13.9%
中華港股通護城河指數		4,285.82	-1.9%	8.9%	67.0%	59.2%
中華港股通價值指數		3,975.74	-4.0%	-20.5%	30.2%	34.1%
中華港股通成長指數		6,537.12	-0.1%	8.5%	98.9%	89.9%