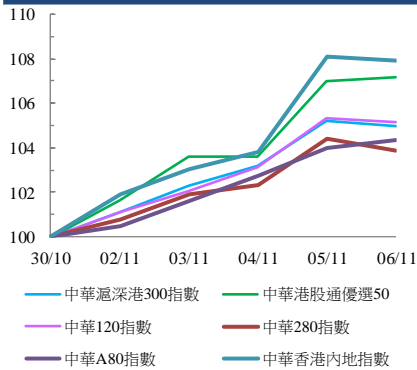


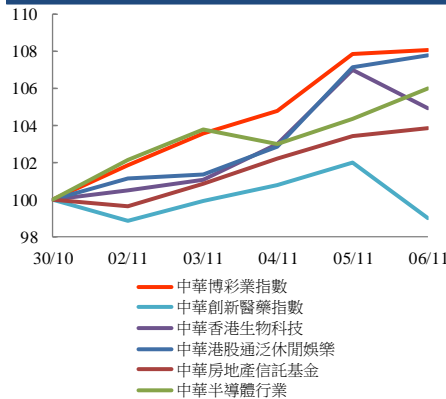
指數表現總結 (2020年10月30日至2020年11月6日)

- 儘管美國總統選舉結果懸而未決，香港股市強勁反彈。中華港股通精選 100 指數飆升 8.1%。
- 財新/Markit 製造業採購經理人指數 (PMI) 從 9 月的 53.0 升至 10 月的 53.6。中華 A80 指數上漲 4.3%。

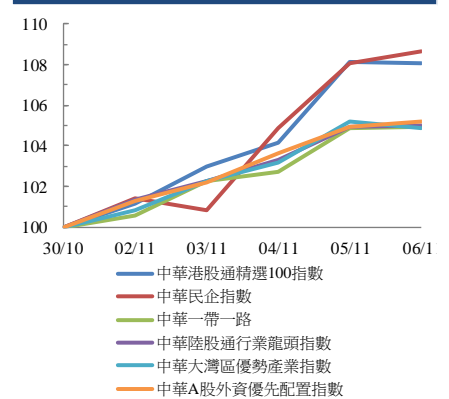
規模指數表現 30/10/2020 - 6/11/2020



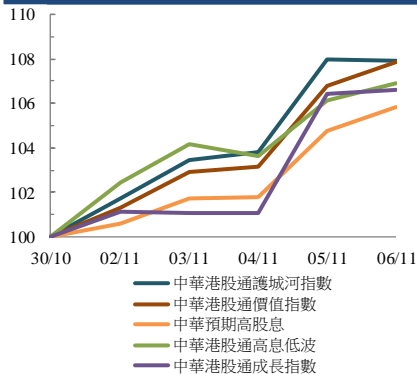
行業指數表現 30/10/2020 - 6/11/2020



主題指數表現 30/10/2020 - 6/11/2020



策略指數表現 30/10/2020 - 6/11/2020



	收益率 (%)	指數點	自 30/10/2020	年初至今 (2020)	自深港通以來 (5/12/2016)	自滬港通以來 (17/11/2014)
規模指數						
中華滬深港300指數		5,385.55	5.0%	12.6%	44.2%	66.5%
中華120指數		8,188.51	5.1%	14.3%	57.6%	98.6%
中華280指數		7,795.55	3.9%	22.7%	28.5%	51.9%
中華A80指數		9,372.99	4.3%	13.0%	51.5%	117.8%
中華香港內地指數		9,060.59	7.9%	13.6%	61.9%	59.6%
中華港股通優選50指數		2,906.86	7.1%	-6.4%	17.0%	12.8%
行業指數						
中華博彩指數		4,343.79	8.1%	-23.0%	1.2%	-34.9%
中華香港生物科技		10,102.87	4.9%	57.8%	300.8%	n.a.
中華創新醫藥指數		14,697.17	-1.0%	49.7%	162.8%	215.4%
中華陸股通泛泛休閒娛樂指數		4,590.24	7.8%	18.6%	26.6%	2.9%
中華房地產信託基金指數		2,438.04	3.8%	-30.4%	-20.3%	-13.8%
中華交易服務半導體芯片行業指數		8,884.14	6.0%	52.3%	93.1%	149.2%
主題指數						
中華港股通精選100指數		6,262.75	8.1%	10.8%	43.3%	35.8%
中華一帶一路指數		1,972.20	4.9%	13.4%	18.3%	n.a.
中華民企指數		10,237.94	8.7%	61.2%	170.6%	190.6%
中華陸股通行業龍頭指數		5,651.66	5.0%	24.0%	88.7%	169.6%
中華大灣區優勢產業指數		2,767.01	4.9%	15.5%	55.3%	n.a.
中華A股外資優先配置指數		3,532.96	5.2%	20.7%	n.a.	n.a.
策略指數						
中華預期高股息指數		3,375.00	5.9%	-17.8%	24.6%	15.8%
中華香港通高低波指數		2,526.17	6.9%	-14.5%	-9.0%	-8.0%
中華香港通護城河指數		4,624.54	7.9%	17.6%	80.2%	71.7%
中華香港通價值指數		4,287.54	7.8%	-14.3%	40.4%	44.6%
中華香港通成長指數		6,970.48	6.6%	15.7%	112.1%	102.4%