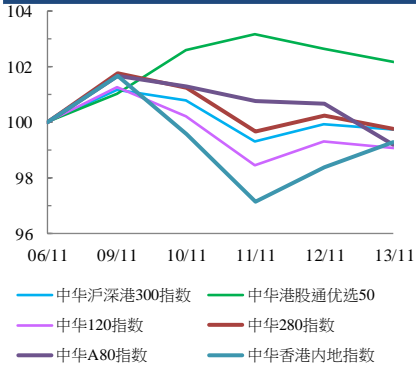


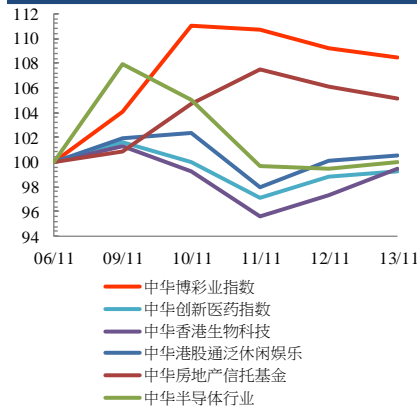
指数表现总结 (2020年11月6日至2020年11月13日)

- 随着澳门经济的持续复苏，澳门银河娱乐集团的收入更为健康。这家博彩运营商公布今年第三季度营业收入增长 34.8%，从上一季度的 11.5 亿港元增至 15.5 亿港元。消息带动中华博彩指数飙升 8.5%。
- 中国贸易数据显示，10 月份中国出口增速为 19 个月来最快，提振了市场情绪。中华港股通优选 50 指数上涨 2.2%。
- 随着民主党人拜登在美国总统大选中获胜，人们对僵持的中美贸易关系解冻抱有希望，中华港股通精选 100 指数收盘上涨 0.5%。

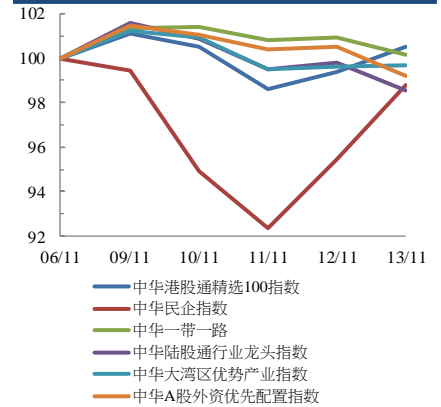
规模指数表现 6/11/2020 -13/11/2020



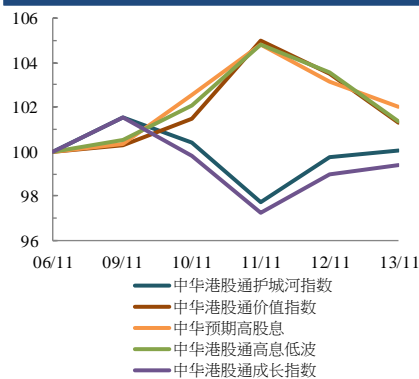
行业指数表现 6/11/2020 -13/11/2020



主题指数表现 6/11/2020 -13/11/2020



策略指数表现 6/11/2020 -13/11/2020



	收益率 (%)	指数点	自 06/11/2020	年初至今 (2020)	自深港通以来 (5/12/2016)	自沪港通以来 (17/11/2014)
规模指数						
中华沪深港300指数		5,371.97	-0.3%	12.3%	43.9%	66.1%
中华120指数		8,112.82	-0.9%	13.2%	56.2%	96.8%
中华280指数		7,775.98	-0.3%	22.4%	28.1%	51.5%
中华A80指数		9,298.62	-0.8%	12.1%	50.3%	116.1%
中华香港内地指数		8,996.93	-0.7%	12.8%	60.7%	58.5%
中华港股通优选50指数		2,969.80	2.2%	-4.4%	19.6%	15.2%
行业指数						
中华博彩指数		4,712.45	8.5%	-16.5%	9.8%	-29.3%
中华香港生物科技指数		10,051.54	-0.5%	57.0%	298.8%	n.a.
中华创新医药指数		14,590.45	-0.7%	48.6%	160.9%	213.1%
中华港股通泛休闲娱乐指数		4,612.50	0.5%	19.2%	27.2%	3.4%
中华房地产信托基金指数		2,562.77	5.1%	-26.9%	-16.2%	-9.4%
中华交易服务半导体芯片行业指数		8,879.90	0.0%	52.3%	93.0%	149.1%
主题指数						
中华港股通精选100指数		6,294.53	0.5%	11.4%	44.0%	36.5%
中华一带一路指数		1,975.54	0.2%	13.6%	18.5%	n.a.
中华民企指数		10,115.86	-1.2%	59.3%	167.4%	187.1%
中华陆股通行业龙头指数		5,570.93	-1.4%	22.2%	86.0%	165.7%
中华大湾区优势产业指数		2,758.10	-0.3%	15.2%	54.8%	n.a.
中华A股外资优先配置指数		3,504.66	-0.8%	19.7%	n.a.	n.a.
策略指数						
中华预期高股息指数		3,442.66	2.0%	-16.2%	27.1%	18.1%
中华港股通高息低波指数		2,560.82	1.4%	-13.3%	-7.7%	-6.7%
中华港股通护城河指数		4,627.65	0.1%	17.6%	80.3%	71.8%
中华港股通价值指数		4,344.22	1.3%	-13.1%	42.3%	46.5%
中华港股通成长指数		6,928.61	-0.6%	15.0%	110.8%	101.2%