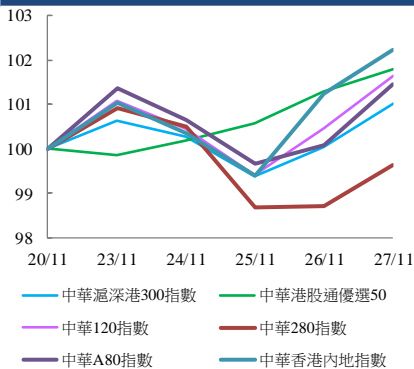


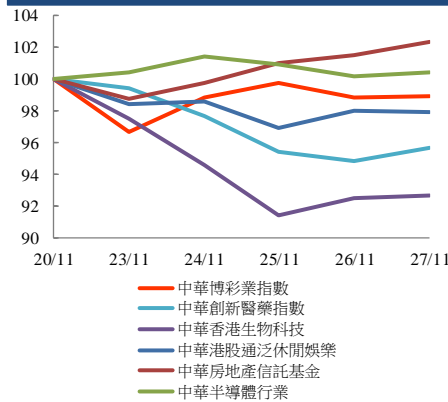
## 指數表現總結 (2020年11月20日至2020年11月27日)

- 環球資金將被允許在香港通過日益擴大的互聯互通機制購買上海科創板股票。中華 A80 指數上升 1.4%。
- 全球第二大經濟體正從冠狀病毒危機中穩步復蘇。週五路透社的一項調查顯示，相較 10 月，11 月中國的工業活動可能以稍快的速度增長。中華 A 股外資優先配置指數上漲 0.9%。

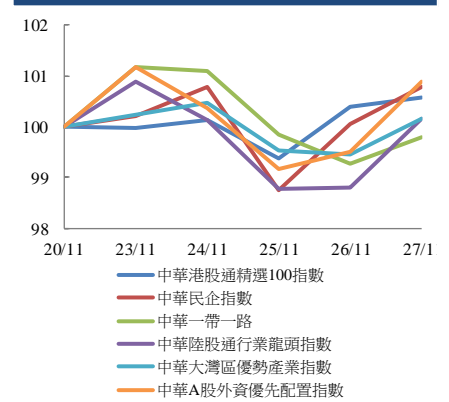
規模指數表現  
20/11/2020 -27/11/2020



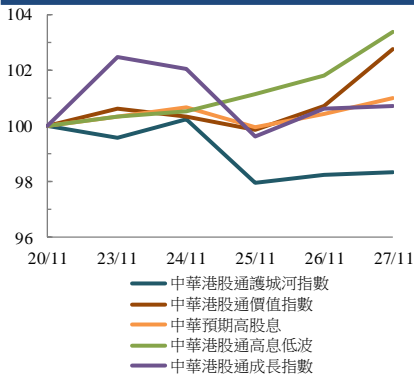
行業指數表現  
20/11/2020 -27/11/2020



主題指數表現  
20/11/2020 -27/11/2020



策略指數表現  
20/11/2020 -27/11/2020



	收市率 (%)	指數點	自 20/11/2020	年初至今 (2020)	自深港通以來 (5/12/2016)	自滬港通以來 (17/11/2014)
<b>規模指數</b>						
中華滬深港300指數		5,473.05	1.0%	14.4%	46.6%	69.2%
中華120指數		8,303.88	1.6%	15.9%	59.9%	101.4%
中華280指數		7,826.17	-0.4%	23.2%	29.0%	52.5%
中華A80指數		9,635.84	1.4%	16.2%	55.8%	123.9%
中華香港內地指數		9,184.24	2.2%	15.1%	64.1%	61.8%
中華港股通精選50指數		3,054.23	1.8%	-1.7%	23.0%	18.5%
<b>行業指數</b>						
中華博彩指數		4,871.98	-1.1%	-13.7%	13.5%	-26.9%
中華香港生物科技		9,326.68	-7.3%	45.7%	270.0%	n.a.
中華創新醫藥指數		13,612.62	-4.3%	38.7%	143.4%	192.2%
中華港股通泛休閒娛樂指數		4,688.03	-2.1%	21.1%	29.3%	5.1%
中華房地產信託基金指數		2,663.86	2.3%	-24.0%	-12.9%	-5.8%
中華交易服務半導體芯片行業指數		8,882.60	0.4%	52.3%	93.1%	149.1%
<b>主題指數</b>						
中華港股通精選100指數		6,416.78	0.6%	13.5%	46.8%	39.2%
中華一帶一路指數		2,022.42	-0.2%	16.3%	21.3%	n.a.
中華民企指數		10,168.97	0.8%	60.1%	168.8%	188.6%
中華陸股通行業龍頭指數		5,649.61	0.1%	23.9%	88.6%	169.5%
中華大灣區優勢產業指數		2,777.64	0.2%	16.0%	55.9%	n.a.
中華A股外資優先配置指數		3,606.44	0.9%	23.2%	n.a.	n.a.
<b>策略指數</b>						
中華預期高股息指數		3,499.21	1.0%	-14.8%	29.2%	20.0%
中華港股通高息低波指數		2,624.69	3.4%	-11.1%	-5.4%	-4.4%
中華港股通護城河指數		4,722.30	-1.7%	20.0%	84.0%	75.4%
中華港股通價值指數		4,421.37	2.8%	-11.6%	44.8%	49.1%
中華港股通成長指數		7,035.28	0.7%	16.7%	114.1%	104.3%