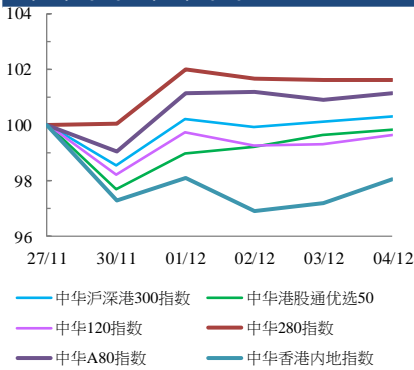


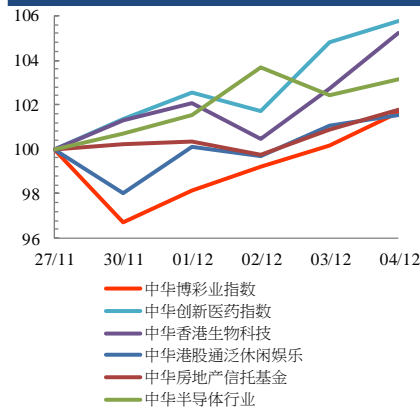
指数表现总结 (2020年11月27日至2020年12月4日)

- 港交所周五宣布拓展互联互通计划。内地投资者将从今年年底开始有资格购买根据18A章在香港挂牌上市的生物科技公司股票。中华香港生物科技指数上升5.2%。
- 三家交易所(包括港交所、上交所、深交所)一致同意,获纳入上证180、上证380、沪深300等指数的科创板证券将按照沪股通现有规定调入沪股通股票范围。同一时间,相关科创板股票宣布被纳入中华半导体芯片行业指数中,将于12月14日生效。中华半导体芯片行业指数上涨3.1%。

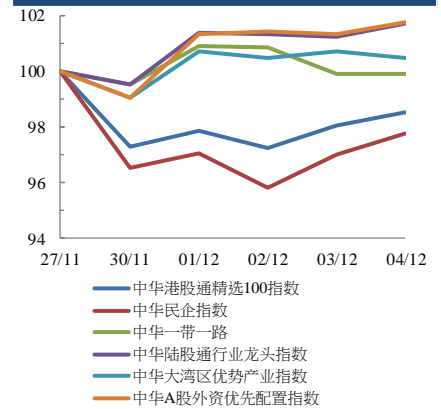
规模指数表现 27/11/2020 -4/12/2020



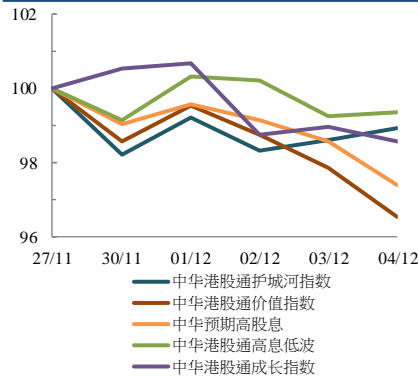
行业指数表现 27/11/2020 -4/12/2020



主题指数表现 27/11/2020 -4/12/2020



策略指数表现 27/11/2020 -4/12/2020



	收益率(%)	指数点	自 27/11/2020	年初至今 (2020)	自深港通以来 (5/12/2016)	自沪港通以来 (17/11/2014)
规模指数						
中华沪深港300指数		5,489.66	0.3%	14.8%	47.0%	69.8%
中华120指数		8,272.91	-0.4%	15.5%	59.3%	100.7%
中华280指数		7,953.05	1.6%	25.2%	31.1%	54.9%
中华A80指数		9,745.97	1.1%	17.5%	57.6%	126.5%
中华香港内地指数		9,002.91	-2.0%	12.9%	60.8%	58.6%
中华港股通优选50指数		3,049.30	-0.2%	-1.9%	22.8%	18.3%
行业指数						
中华博彩业指数		4,951.04	1.6%	-12.3%	15.3%	-25.8%
中华香港生物科技指数		9,812.05	5.2%	53.3%	289.3%	n.a.
中华创新医药指数		14,399.35	5.8%	46.7%	157.5%	209.0%
中华港股通泛休闲娱乐指数		4,759.04	1.5%	23.0%	31.3%	6.6%
中华房地产信托基金指数		2,710.96	1.8%	-22.7%	-11.3%	-4.2%
中华交易服务半导体芯片行业指数		9,158.70	3.1%	57.0%	99.1%	156.9%
主题指数						
中华港股通精选100指数		6,320.48	-1.5%	11.8%	44.6%	37.1%
中华一带一路指数		2,020.65	-0.1%	16.2%	21.2%	n.a.
中华民企指数		9,939.59	-2.3%	56.5%	162.7%	182.1%
中华陆股通行业龙头指数		5,745.59	1.7%	26.0%	91.8%	174.1%
中华大湾区优势产业指数		2,790.17	0.5%	16.5%	56.6%	n.a.
中华A股外资优先配置指数		3,669.54	1.7%	25.3%	n.a.	n.a.
策略指数						
中华预期高股息指数		3,408.43	-2.6%	-17.0%	25.8%	16.9%
中华港股通高息低波指数		2,608.10	-0.6%	-11.7%	-6.0%	-5.0%
中华港股通护城河指数		4,672.13	-1.1%	18.8%	82.1%	73.5%
中华港股通价值指数		4,268.31	-3.5%	-14.6%	39.8%	43.9%
中华港股通成长指数		6,933.69	-1.4%	15.0%	111.0%	101.4%