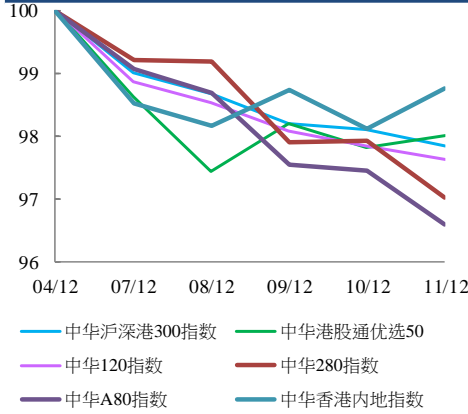


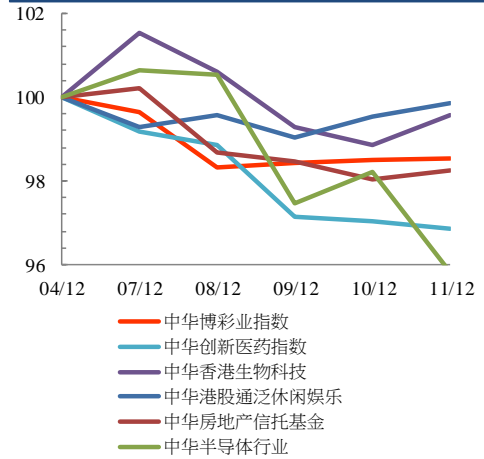


指数表现总结 (2020年12月4日至2020年12月11日)

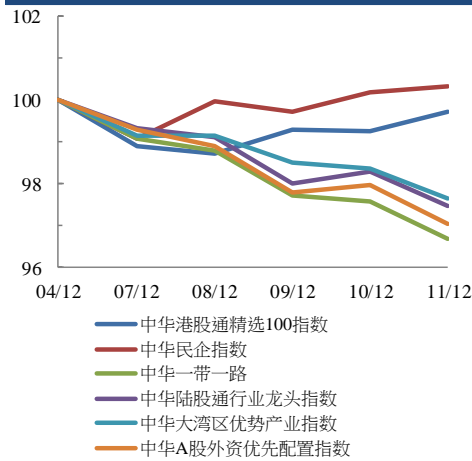
规模指数表现
4/12/2020 - 11/12/2020



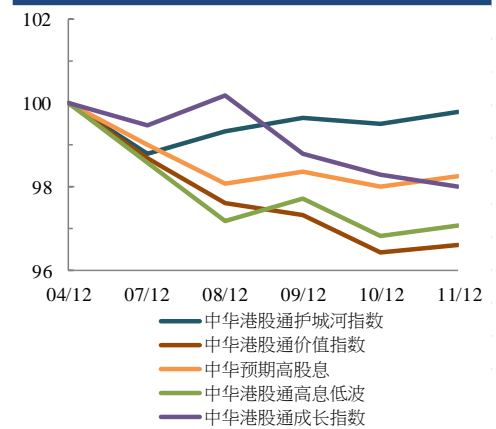
行业指数表现
4/12/2020 - 11/12/2020



主题指数表现
4/12/2020 - 11/12/2020



策略指数表现
4/12/2020 - 11/12/2020



收益率 (%)	指数点	自 04/12/2020	年初至今 (2020)	自深港通以来 (5/12/2016)	自沪港通以来 (17/11/2014)
规模指数					
中华沪深深港300指数	5,370.83	-2.2%	12.3%	43.8%	66.1%
中华120指数	8,075.92	-2.4%	12.7%	55.5%	95.9%
中华280指数	7,715.55	-3.0%	21.4%	27.1%	50.3%
中华A80指数	9,414.10	-3.4%	13.5%	52.2%	118.8%
中华香港内地指数	8,890.70	-1.2%	11.4%	58.8%	56.6%
中华港股通优选50指数	2,988.64	-2.0%	-3.8%	20.3%	15.9%
行业指数					
中华博彩指数	4,878.74	-1.5%	-13.5%	13.7%	-26.8%
中华香港生物科技指数	9,769.79	-0.4%	52.6%	287.6%	n.a.
中华创新医药指数	13,947.59	-3.1%	42.1%	149.4%	199.3%
中华港股通泛休闲娱乐指数	4,751.99	-0.1%	22.8%	31.1%	6.5%
中华房地产信托基金指数	2,663.75	-1.7%	-24.0%	-12.9%	-5.8%
中华交易服务半导体芯片行业指数	8,775.70	-4.2%	50.5%	90.7%	146.1%
主题指数					
中华港股通精选100指数	6,302.01	-0.3%	11.5%	44.2%	36.7%
中华一带一路指数	1,953.43	-3.3%	12.3%	17.2%	n.a.
中华民企指数	9,972.04	0.3%	57.0%	163.6%	183.0%
中华陆股通行业龙头指数	5,599.15	-2.5%	22.8%	86.9%	167.1%
中华大湾区优势产业指数	2,724.29	-2.4%	13.8%	52.9%	n.a.
中华A股外资优先配置指数	3,561.07	-3.0%	21.6%	n.a.	n.a.
策略指数					
中华预期高股息指数	3,349.17	-1.7%	-18.4%	23.6%	14.9%
中华港股通高息低波指数	2,531.44	-2.9%	-14.3%	-8.8%	-7.8%
中华港股通护城河指数	4,662.65	-0.2%	18.5%	81.7%	73.1%
中华港股通价值指数	4,123.43	-3.4%	-17.5%	35.0%	39.1%
中华港股通成长指数	6,795.51	-2.0%	12.8%	106.8%	97.4%