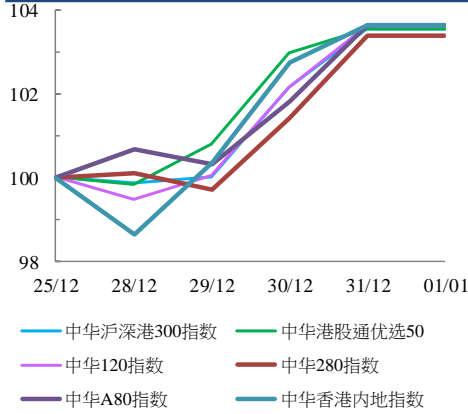




指数表现总结 (2020年12月25日至2021年1月1日)

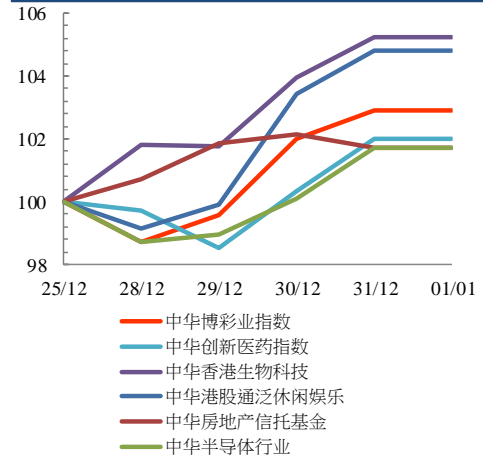
规模指数表现

25/12/2020 -1/1/2021



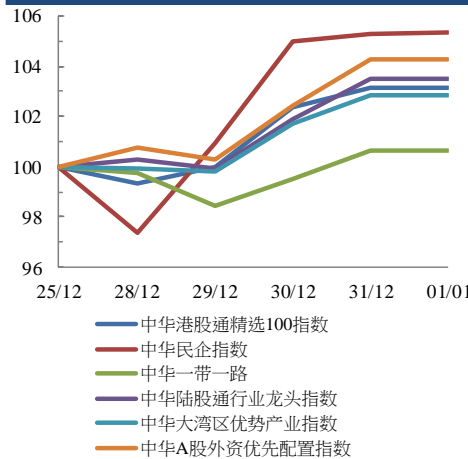
行业指数表现

25/12/2020 -1/1/2021



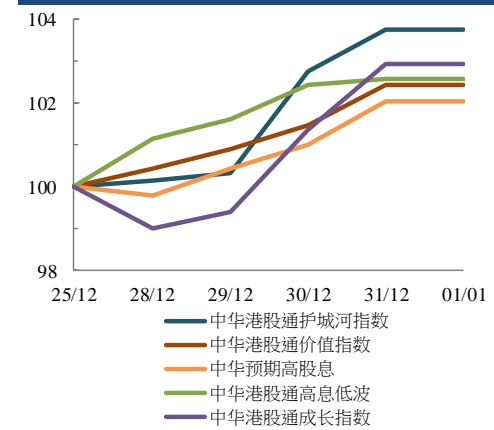
主题指数表现

25/12/2020 -1/1/2021



策略指数表现

25/12/2020 -1/1/2021



收益率 (%)	指数点	自 25/12/2020	年初至今 (2020)	自深港通以来 (5/12/2016)	自沪港通以来 (17/11/2014)
<b>规模指数</b>					
中华沪深港300指数	5,648.96	3.5%	18.1%	51.3%	74.7%
中华120指数	8,458.78	3.6%	18.1%	62.8%	105.2%
中华280指数	8,267.66	3.4%	30.1%	36.2%	61.1%
中华A80指数	10,053.97	3.6%	21.2%	62.6%	133.7%
中华香港内地指数	9,185.80	3.7%	15.1%	64.1%	61.8%
中华港股通优选50指数	3,101.22	3.6%	-0.2%	24.8%	20.3%
<b>行业指数</b>					
中华博彩指数	4,874.94	2.9%	-13.6%	13.6%	-26.9%
中华香港生物科技指数	11,556.13	5.2%	80.6%	358.4%	n.a.
中华创新医药指数	16,056.15	2.0%	63.6%	187.1%	244.6%
中华港股通泛休闲娱乐指数	5,013.14	4.8%	29.5%	38.3%	12.3%
中华房地产信托基金指数	2,668.82	1.7%	-23.9%	-12.7%	-5.7%
中华交易服务半导体芯片行业指数	8,801.89	1.7%	50.9%	91.3%	146.9%
<b>主题指数</b>					
中华港股通精选100指数	6,612.16	3.1%	17.0%	51.3%	43.4%
中华一带一路指数	2,010.46	0.6%	15.6%	20.6%	n.a.
中华民企指数	10,460.49	5.3%	64.7%	176.5%	196.9%
中华陆股通行业龙头指数	6,093.76	3.5%	33.7%	103.4%	190.7%
中华大湾区优势产业指数	2,851.10	2.8%	19.1%	60.0%	n.a.
中华A股外资优先配置指数	3,904.15	4.3%	33.3%	n.a.	n.a.
<b>策略指数</b>					
中华预期高股息指数	3,395.63	2.0%	-17.3%	25.3%	16.5%
中华港股通高息低波指数	2,561.57	2.6%	-13.3%	-7.7%	-6.7%
中华港股通护城河指数	5,146.89	3.8%	30.8%	100.6%	91.1%
中华港股通价值指数	4,175.28	2.4%	-16.5%	36.7%	40.8%
中华港股通成长指数	7,413.20	2.9%	23.0%	125.6%	115.3%