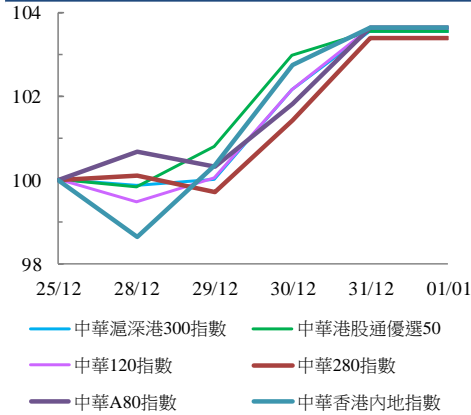




指數表現總結 (2020年12月25日至2021年1月1日)

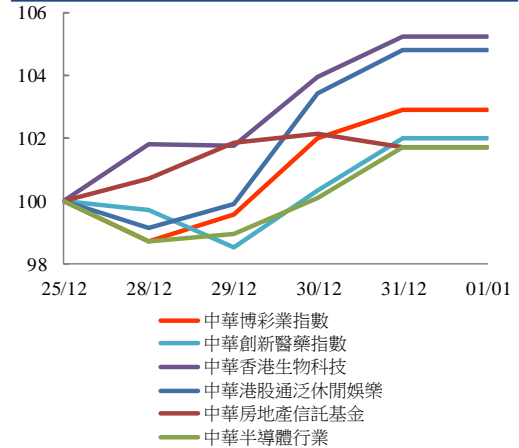
規模指數表現

25/12/2020 -1/1/2021



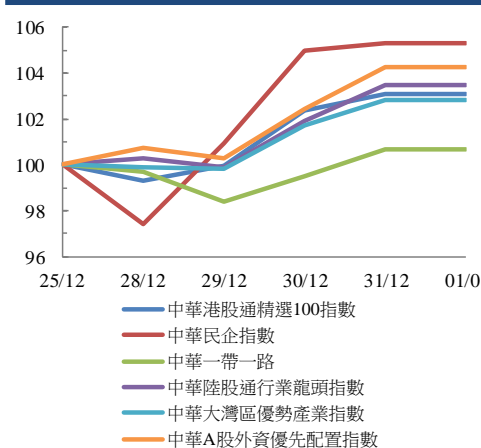
行業指數表現

25/12/2020 -1/1/2021



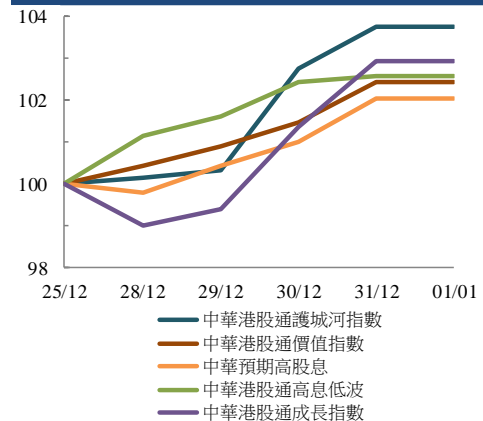
主題指數表現

25/12/2020 -1/1/2021



策略指數表現

25/12/2020 -1/1/2021



收益率 (%)	指數點	自 25/12/2020	年初至今 (2020)	自深港通以來 (5/12/2016)	自滬港通以來 (17/11/2014)
<b>規模指數</b>					
中華滬深港300指數	5,648.96	3.5%	18.1%	51.3%	74.7%
中華120指數	8,458.78	3.6%	18.1%	62.8%	105.2%
中華280指數	8,267.66	3.4%	30.1%	36.2%	61.1%
中華A80指數	10,053.97	3.6%	21.2%	62.6%	133.7%
中華香港內地指數	9,185.80	3.7%	15.1%	64.1%	61.8%
中華港股通優選50指數	3,101.22	3.6%	-0.2%	24.8%	20.3%
<b>行業指數</b>					
中華博彩指數	4,874.94	2.9%	-13.6%	13.6%	-26.9%
中華香港生物科技	11,556.13	5.2%	80.6%	358.4%	n.a.
中華創新醫藥指數	16,056.15	2.0%	63.6%	187.1%	244.6%
中華港股通泛泛休閒娛樂指數	5,013.14	4.8%	29.5%	38.3%	12.3%
中華房地產信託基金指數	2,668.82	1.7%	-23.9%	-12.7%	-5.7%
中華交易服務半導體芯片行業指數	8,801.89	1.7%	50.9%	91.3%	146.9%
<b>主題指數</b>					
中華港股通精選100指數	6,612.16	3.1%	17.0%	51.3%	43.4%
中華一帶一路指數	2,010.46	0.6%	15.6%	20.6%	n.a.
中華民企指數	10,460.49	5.3%	64.7%	176.5%	196.9%
中華陸股通行業龍頭指數	6,093.76	3.5%	33.7%	103.4%	190.7%
中華大灣區優勢產業指數	2,851.10	2.8%	19.1%	60.0%	n.a.
中華A股外資優先配置指數	3,904.15	4.3%	33.3%	n.a.	n.a.
<b>策略指數</b>					
中華預期高股息指數	3,395.63	2.0%	-17.3%	25.3%	16.5%
中華港股通高息低波指數	2,561.57	2.6%	-13.3%	-7.7%	-6.7%
中華港股通護城河指數	5,146.89	3.8%	30.8%	100.6%	91.1%
中華港股通價值指數	4,175.28	2.4%	-16.5%	36.7%	40.8%
中華港股通成長指數	7,413.20	2.9%	23.0%	125.6%	115.3%