



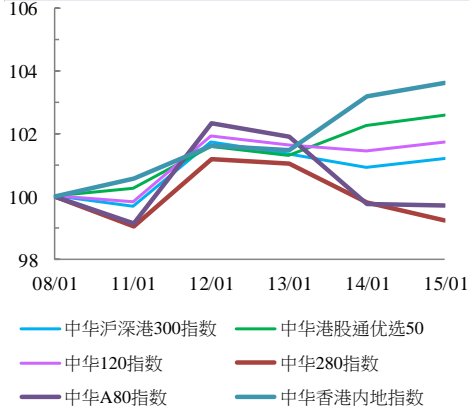
中華交易服務

CHINA
EXCHANGES
SERVICES

指数表现总结 (2021年1月8日至2021年1月15日)

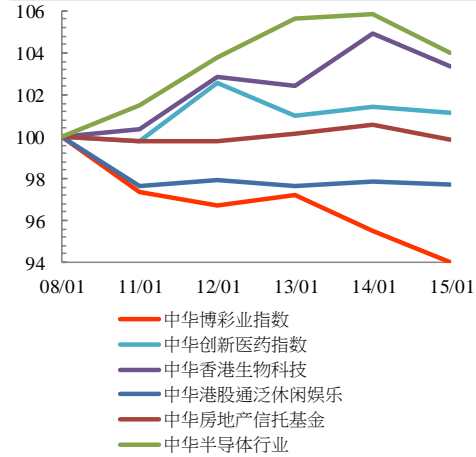
规模指数表现

8/1/2021 - 15/1/2021



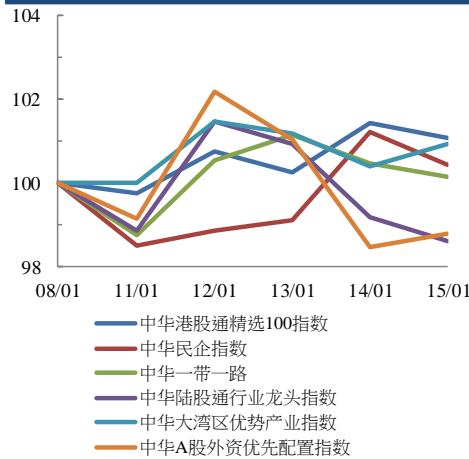
行业指数表现

8/1/2021 - 15/1/2021



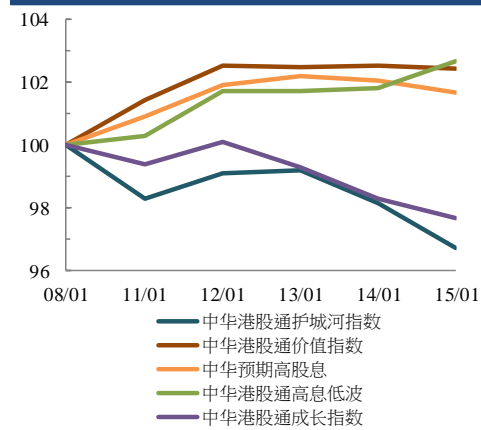
主题指数表现

8/1/2021 - 15/1/2021



策略指数表现

8/1/2021 - 15/1/2021



收益率 (%)	指数点	自 08/01/2021	年初至今 (2021)	自深港通以来 (5/12/2016)	自沪港通以来 (17/11/2014)
规模指数					
中华沪深港300指数	5,959.47	1.2%	5.5%	59.6%	84.3%
中华120指数	8,892.46	1.7%	5.1%	71.2%	115.7%
中华280指数	8,634.47	-0.8%	4.4%	42.3%	68.2%
中华A80指数	10,549.73	-0.3%	4.9%	70.6%	145.2%
中华香港内地指数	9,656.12	3.6%	5.1%	72.5%	70.1%
中华港股通优选50指数	3,271.75	2.6%	5.5%	31.7%	26.9%
行业指数					
中华博彩业指数	4,549.94	-6.0%	-6.7%	6.0%	-31.8%
中华香港生物科技指数	12,080.21	3.3%	4.5%	379.2%	n.a.
中华创新医药指数	16,413.95	1.1%	2.2%	193.5%	252.3%
中华港股通泛休闲娱乐指数	5,046.78	-2.3%	0.7%	39.2%	13.1%
中华房地产信托基金指数	2,657.60	-0.1%	-0.4%	-13.1%	-6.1%
中华交易服务半导体芯片行业指数	9,670.53	4.0%	9.9%	110.2%	171.2%
主题指数					
中华港股通精选100指数	6,921.36	1.1%	4.7%	58.4%	50.1%
中华一带一路指数	2,100.55	0.2%	4.5%	26.0%	n.a.
中华民企指数	10,819.88	0.4%	3.4%	186.0%	207.1%
中华陆股通行业龙头指数	6,392.62	-1.4%	4.9%	113.4%	204.9%
中华大湾区优势产业指数	2,969.88	0.9%	4.2%	66.6%	n.a.
中华A股外资优先配置指数	4,092.81	-1.2%	4.8%	n.a.	n.a.
策略指数					
中华预期高股息指数	3,487.10	1.7%	2.7%	28.7%	19.6%
中华港股通高息低波指数	2,702.65	2.7%	5.5%	-2.6%	-1.6%
中华港股通护城河指数	5,304.36	-3.3%	3.1%	106.7%	97.0%
中华港股通价值指数	4,307.42	2.4%	3.2%	41.1%	45.3%
中华港股通成长指数	7,413.42	-2.3%	0.0%	125.6%	115.3%