

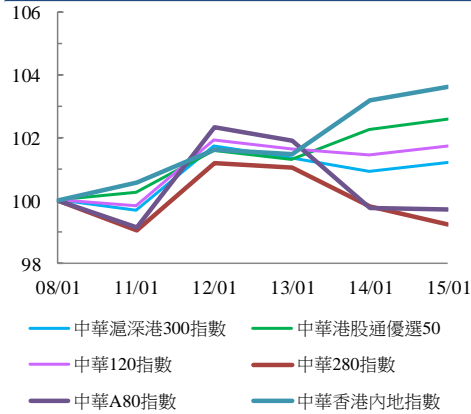


中華交易服務

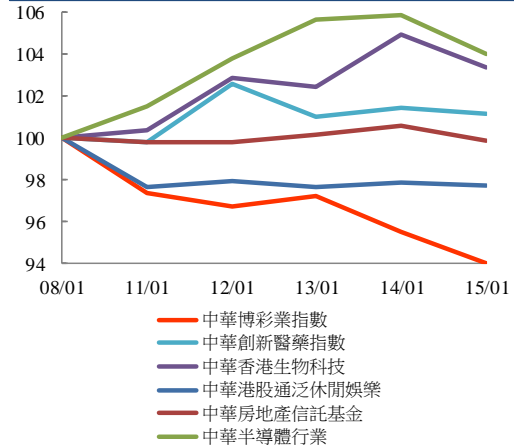
CHINA
EXCHANGES
SERVICES

指數表現總結 (2021年1月8日至2021年1月15日)

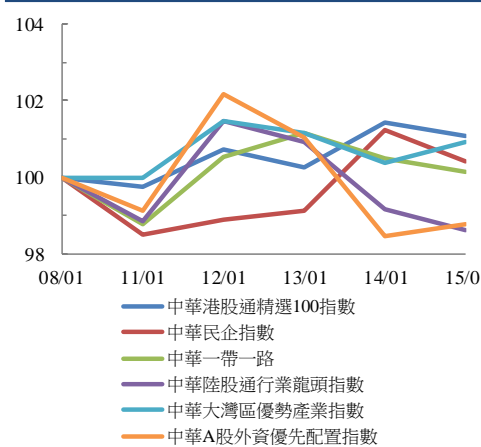
規模指數表現
8/1/2021 -15/1/2021



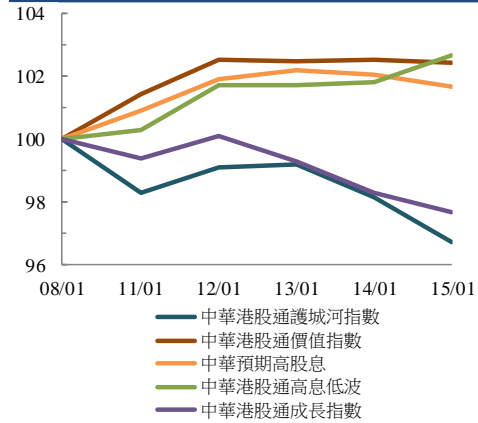
行業指數表現
8/1/2021 -15/1/2021



主題指數表現
8/1/2021 -15/1/2021



策略指數表現
8/1/2021 -15/1/2021



| 收市率 (%) | 指數點 | 自 08/01/2021 | 年初至今 (2020) | 自深港通以來 (5/12/2016) | 自滬港通以來 (17/11/2014) |
|-----------------|-----------|-----------------|----------------|-----------------------|------------------------|
| 規模指數 | | | | | |
| 中華滬深港300指數 | 5,959.47 | 1.2% | 5.5% | 59.6% | 84.3% |
| 中華120指數 | 8,892.46 | 1.7% | 5.1% | 71.2% | 115.7% |
| 中華280指數 | 8,634.47 | -0.8% | 4.4% | 42.3% | 68.2% |
| 中華A80指數 | 10,549.73 | -0.3% | 4.9% | 70.6% | 145.2% |
| 中華香港內地指數 | 9,656.12 | 3.6% | 5.1% | 72.5% | 70.1% |
| 中華港股通優選50指數 | 3,271.75 | 2.6% | 5.5% | 31.7% | 26.9% |
| 行業指數 | | | | | |
| 中華博彩指數 | 4,549.94 | -6.0% | -6.7% | 6.0% | -31.8% |
| 中華香港生物科技 | 12,080.21 | 3.3% | 4.5% | 379.2% | n.a. |
| 中華創新醫藥指數 | 16,413.95 | 1.1% | 2.2% | 193.5% | 252.3% |
| 中華港股通泛休閒娛樂指數 | 5,046.78 | -2.3% | 0.7% | 39.2% | 13.1% |
| 中華房地產信託基金指數 | 2,657.60 | -0.1% | -0.4% | -13.1% | -6.1% |
| 中華交易服務半導體芯片行業指數 | 9,670.53 | 4.0% | 9.9% | 110.2% | 171.2% |
| 主題指數 | | | | | |
| 中華港股通精選100指數 | 6,921.36 | 1.1% | 4.7% | 58.4% | 50.1% |
| 中華一帶一路指數 | 2,100.55 | 0.2% | 4.5% | 26.0% | n.a. |
| 中華民企指數 | 10,819.88 | 0.4% | 3.4% | 186.0% | 207.1% |
| 中華陸股通行業龍頭指數 | 6,392.62 | -1.4% | 4.9% | 113.4% | 204.9% |
| 中華大灣區優勢產業指數 | 2,969.88 | 0.9% | 4.2% | 66.6% | n.a. |
| 中華A股外資優先配置指數 | 4,092.81 | -1.2% | 4.8% | n.a. | n.a. |
| 策略指數 | | | | | |
| 中華預期高股息指數 | 3,487.10 | 1.7% | 2.7% | 28.7% | 19.6% |
| 中華港股通高息低波指數 | 2,702.65 | 2.7% | 5.5% | -2.6% | -1.6% |
| 中華港股通護城河指數 | 5,304.36 | -3.3% | 3.1% | 106.7% | 97.0% |
| 中華港股通價值指數 | 4,307.42 | 2.4% | 3.2% | 41.1% | 45.3% |
| 中華港股通成長指數 | 7,413.42 | -2.3% | 0.0% | 125.6% | 115.3% |