



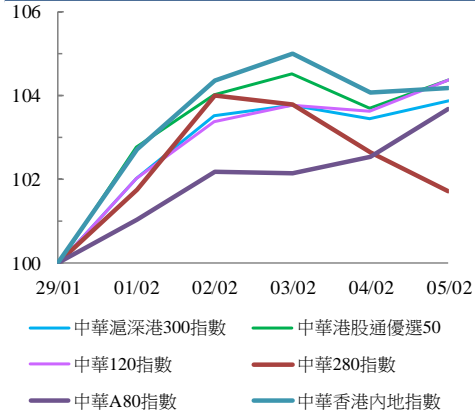
中華交易服務

CHINA
EXCHANGES
SERVICES

指數表現總結 (2021年1月29日至2021年2月5日)

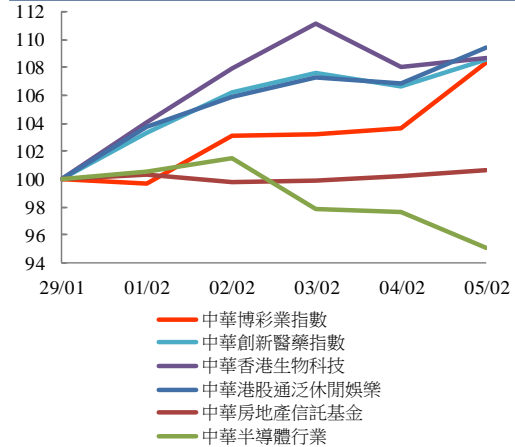
規模指數表現

29/1/2021 - 5/2/2021



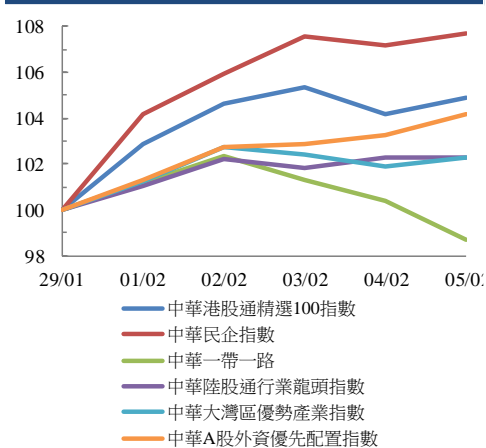
行業指數表現

29/1/2021 - 5/2/2021



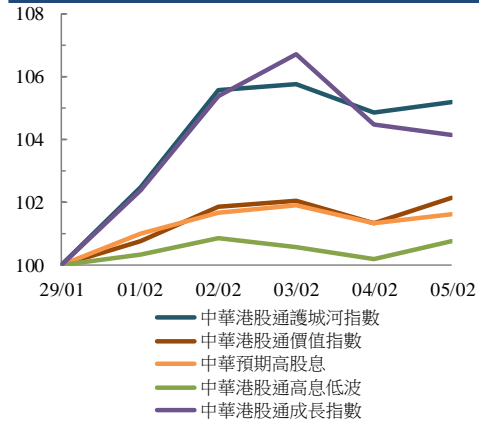
主題指數表現

29/1/2021 - 5/2/2021



策略指數表現

29/1/2021 - 5/2/2021



收益率 (%)	指數點	自 29/01/2021	年初至今 (2020)	自深港通以來 (5/12/2016)	自港股通以來 (17/11/2014)
規模指數					
中華滬深港300指數	6,135.96	3.9%	8.6%	64.3%	89.7%
中華120指數	9,253.37	4.4%	9.4%	78.1%	124.4%
中華280指數	8,642.70	1.7%	4.5%	42.4%	68.4%
中華A80指數	10,748.84	3.7%	6.9%	73.8%	149.8%
中華香港內地指數	10,107.73	4.2%	10.0%	80.6%	78.0%
中華港股通精選50指數	3,397.10	4.4%	9.5%	36.8%	31.8%
行業指數					
中華博彩指數	4,892.07	8.4%	0.4%	14.0%	-26.6%
中華香港生物科技	13,711.95	8.7%	18.7%	444.0%	n.a.
中華創新醫藥指數	18,106.31	8.5%	12.8%	223.8%	288.6%
中華港股通泛泛休閒娛樂指數	5,749.37	9.5%	14.7%	58.6%	28.8%
中華房地產信託基金指數	2,610.48	0.6%	-2.2%	-14.6%	-7.7%
中華交易服務半導體芯片行業指數	8,673.82	-4.9%	-1.5%	88.5%	143.3%
主題指數					
中華港股通精選100指數	7,324.73	4.9%	10.8%	67.6%	58.8%
中華一帶一路指數	2,025.00	-1.3%	0.7%	21.5%	n.a.
中華民企指數	12,124.04	7.7%	15.9%	220.5%	244.1%
中華陸股通行業龍頭指數	6,383.75	2.3%	4.8%	113.1%	204.5%
中華大灣區優勢產業指數	3,005.68	2.3%	5.4%	68.7%	n.a.
中華A股外資優先配置指數	4,218.71	4.1%	8.1%	n.a.	n.a.
策略指數					
中華預期高股息指數	3,401.83	1.6%	0.2%	25.6%	16.7%
中華港股通高息低波指數	2,640.91	0.7%	3.1%	-4.9%	-3.8%
中華港股通護城河指數	5,636.25	5.2%	9.5%	119.6%	109.3%
中華港股通價值指數	4,203.16	2.1%	0.7%	37.7%	41.8%
中華港股通成長指數	7,730.33	4.2%	4.3%	135.2%	124.5%