



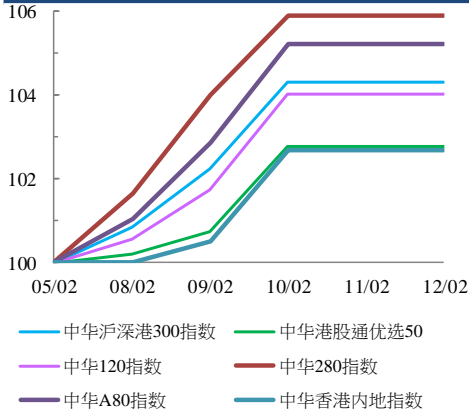
中華交易服務

CHINA
EXCHANGES
SERVICES

指数表现总结 (2021年2月5日至2021年2月12日)

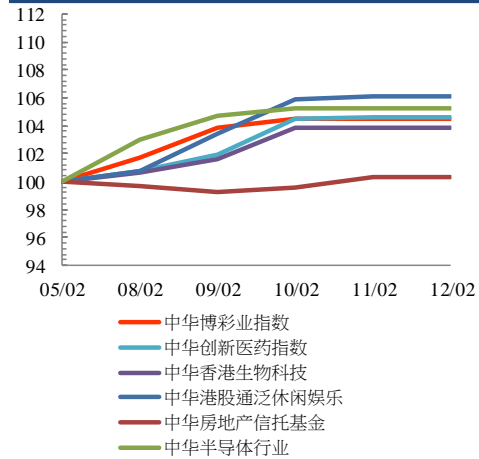
规模指数表现

5/2/2021 -12/2/2021



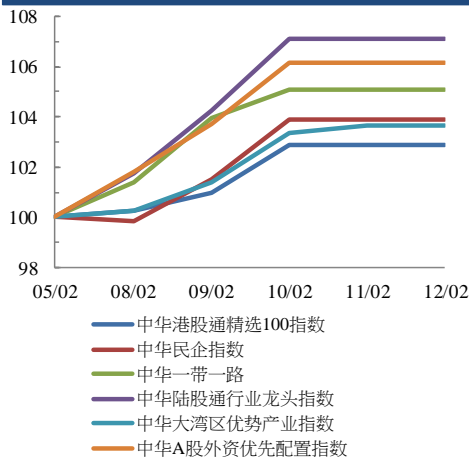
行业指数表现

5/2/2021 -12/2/2021



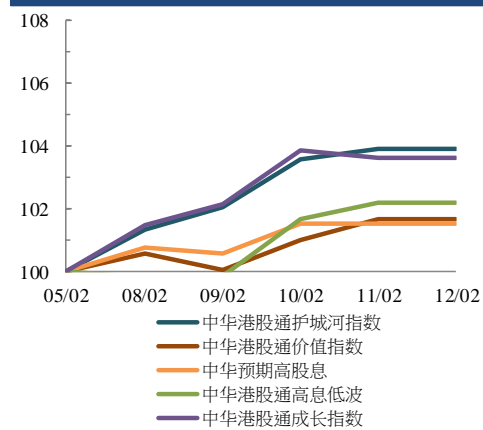
主题指数表现

5/2/2021 -12/2/2021



策略指数表现

5/2/2021 -12/2/2021



收益率 (%)	指数点	自 05/02/2021	年初至今 (2021)	自深港通以来 (5/12/2016)	自沪港通以来 (17/11/2014)
规模指数					
中华沪深港300指数	6,399.87	4.3%	13.3%	71.4%	97.9%
中华120指数	9,625.84	4.0%	13.8%	85.3%	133.5%
中华280指数	9,151.60	5.9%	10.7%	50.8%	78.3%
中华A80指数	11,307.03	5.2%	12.5%	82.8%	162.8%
中华香港内地指数	10,378.13	2.7%	13.0%	85.4%	82.8%
中华港股通优选50指数	3,491.14	2.8%	12.6%	40.5%	35.4%
行业指数					
中华博彩指数	5,112.21	4.5%	4.9%	19.1%	-23.3%
中华香港生物科技指数	14,244.75	3.9%	23.3%	465.1%	n.a.
中华创新医药指数	18,931.38	4.6%	17.9%	238.6%	306.3%
中华港股通泛休闲娱乐指数	6,098.24	6.1%	21.6%	68.2%	36.7%
中华房地产信托基金指数	2,617.88	0.3%	-1.9%	-14.4%	-7.5%
中华交易服务半导体芯片行业指数	9,132.47	5.3%	3.8%	98.5%	156.1%
主题指数					
中华港股通精选100指数	7,536.55	2.9%	14.0%	72.4%	63.4%
中华一带一路指数	2,127.74	5.1%	5.8%	27.6%	n.a.
中华民企指数	12,596.31	3.9%	20.4%	233.0%	257.5%
中华陆股通行业龙头指数	6,837.21	7.1%	12.2%	128.2%	226.1%
中华大湾区优势产业指数	3,114.78	3.6%	9.2%	74.8%	n.a.
中华A股外资优先配置指数	4,478.02	6.1%	14.7%	n.a.	n.a.
策略指数					
中华预期高股息指数	3,454.11	1.5%	1.7%	27.5%	18.5%
中华港股通高息低波指数	2,698.75	2.2%	5.4%	-2.8%	-1.7%
中华港股通护城河指数	5,855.97	3.9%	13.8%	128.2%	117.5%
中华港股通价值指数	4,273.73	1.7%	2.4%	40.0%	44.1%
中华港股通成长指数	8,008.13	3.6%	8.0%	143.7%	132.6%