



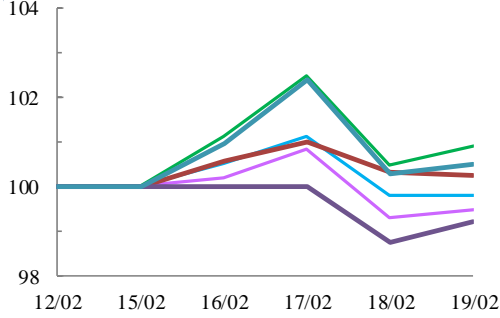
中華交易服務

CHINA
EXCHANGES
SERVICES

指数表现总结 (2021年2月12日至2021年2月19日)

规模指数表现

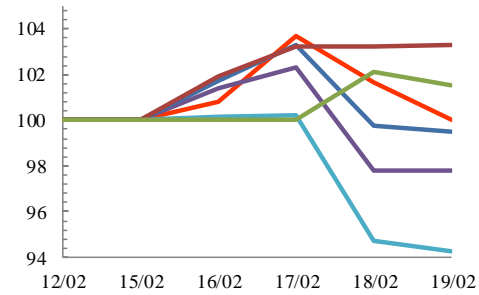
12/2/2021 - 19/2/2021



- 中华沪深港300指数
- 中华120指数
- 中华A80指数
- 中华港股通优选50
- 中华280指数
- 中华香港内地指数

行业指数表现

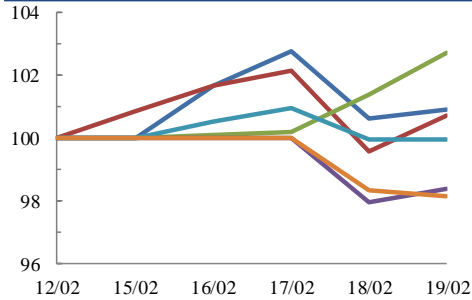
12/2/2021 - 19/2/2021



- 中华博彩业指数
- 中华创新医药指数
- 中华香港生物科技
- 中华港股通泛休闲娱乐
- 中华房地产信托基金
- 中华半导体行业

主题指数表现

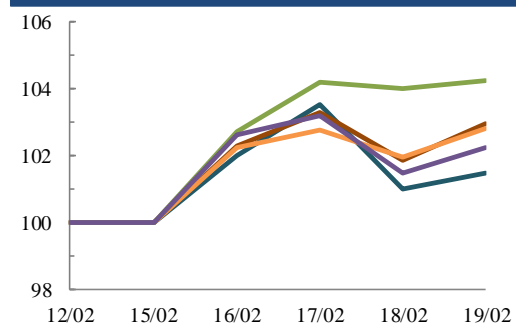
12/2/2021 - 19/2/2021



- 中华港股通精选100指数
- 中华民企指数
- 中华一带一路
- 中华陆股通行业龙头指数
- 中华大湾区优势产业指数
- 中华A股外资优先配置指数

策略指数表现

12/2/2021 - 19/2/2021



- 中华港股通护城河指数
- 中华港股通价值指数
- 中华预期高股息
- 中华港股通高息低波
- 中华港股通成长指数

收益率 (%)	指数点	自 12/02/2021	年初至今 (2021)	自深港通以来 (5/12/2016)	自沪港通以来 (17/11/2014)
规模指数					
中华沪深港300指数	6,410.24	-0.2%	13.5%	71.7%	98.2%
中华120指数	9,613.45	-0.5%	13.7%	85.1%	133.2%
中华280指数	9,205.74	0.3%	11.3%	51.7%	79.3%
中华A80指数	11,217.34	-0.8%	11.6%	81.4%	160.7%
中华香港内地指数	10,502.99	0.5%	14.3%	87.6%	85.0%
中华港股通优选50指数	3,547.32	0.9%	14.4%	42.8%	37.6%
行业指数					
中华博彩指数	5,100.80	0.0%	4.6%	18.8%	-23.5%
中华香港生物科技指数	13,927.27	-2.2%	20.5%	452.5%	n.a.
中华创新医药指数	17,843.65	-5.7%	11.1%	219.1%	283.0%
中华港股通泛休闲娱乐指数	6,068.35	-0.5%	21.0%	67.4%	36.0%
中华房地产信托基金指数	2,704.53	3.3%	1.3%	-11.5%	-4.4%
中华交易服务半导体芯片行业指数	9,272.00	1.5%	5.3%	101.5%	160.1%
主题指数					
中华港股通精选100指数	7,661.13	0.9%	15.9%	75.3%	66.1%
中华一带一路指数	2,185.85	2.7%	8.7%	31.1%	n.a.
中华民企指数	12,685.85	0.7%	21.3%	235.3%	260.0%
中华陆股通行业龙头指数	6,727.78	-1.6%	10.4%	124.6%	220.9%
中华大湾区优势产业指数	3,112.71	-0.1%	9.2%	74.7%	n.a.
中华A股外资优先配置指数	4,394.87	-1.9%	12.6%	n.a.	n.a.
策略指数					
中华预期高股息指数	3,571.99	2.8%	5.2%	31.8%	22.5%
中华港股通高息低波指数	2,813.52	4.3%	9.8%	1.4%	2.5%
中华港股通护城河指数	5,941.52	1.5%	15.4%	131.5%	120.6%
中华港股通价值指数	4,400.10	3.0%	5.4%	44.1%	48.4%
中华港股通成长指数	8,187.48	2.2%	10.4%	149.1%	137.8%