

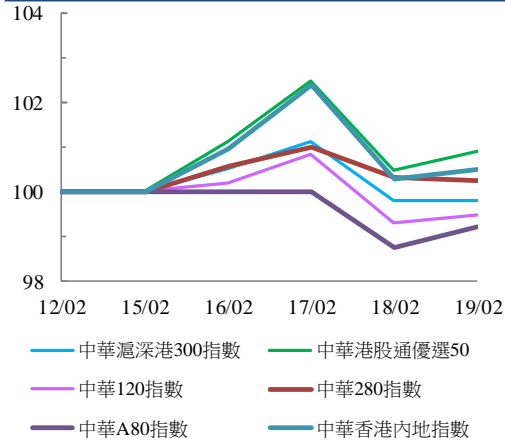


中華交易服務

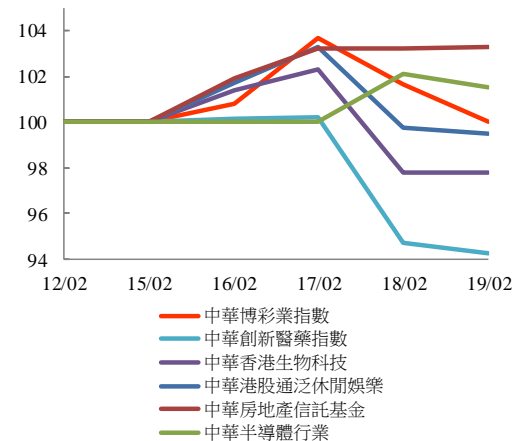
CHINA  
EXCHANGES  
SERVICES

指數表現總結 (2021年2月12日至2021年2月19日)

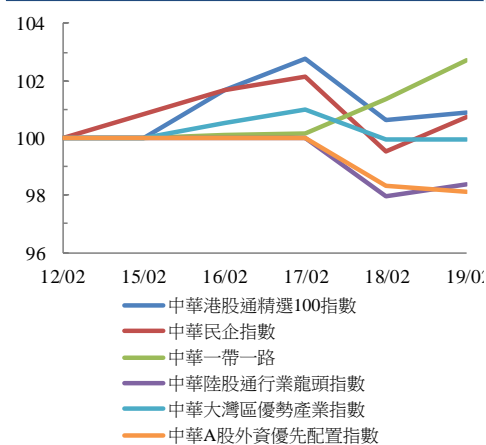
規模指數表現  
12/2/2021 - 19/2/2021



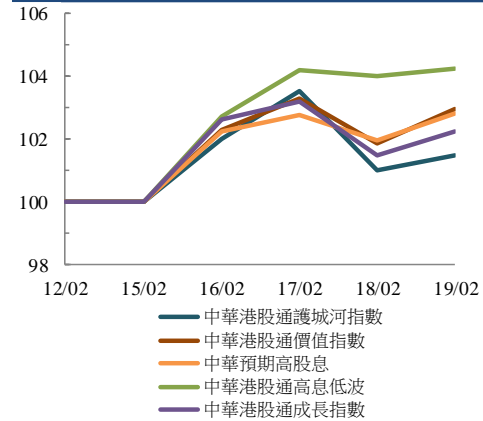
行業指數表現  
12/2/2021 - 19/2/2021



主題指數表現  
12/2/2021 - 19/2/2021



策略指數表現  
12/2/2021 - 19/2/2021



收益率 (%)	指數點	自 12/02/2021	年初至今 (2020)	自深港通以來 (5/12/2016)	自滬港通以來 (17/11/2014)
<b>規模指數</b>					
中華滬深港300指數	6,410.24	-0.2%	13.5%	71.7%	98.2%
中華120指數	9,613.45	-0.5%	13.7%	85.1%	133.2%
中華280指數	9,205.74	0.3%	11.3%	51.7%	79.3%
中華A80指數	11,217.34	-0.8%	11.6%	81.4%	160.7%
中華香港內地指數	10,502.99	0.5%	14.3%	87.6%	85.0%
中華港股通精選50指數	3,547.32	0.9%	14.4%	42.8%	37.6%
<b>行業指數</b>					
中華博彩指數	5,100.80	0.0%	4.6%	18.8%	-23.5%
中華香港生物科技	13,927.27	-2.2%	20.5%	452.5%	n.a.
中華創新醫藥指數	17,843.65	-5.7%	11.1%	219.1%	283.0%
中華港股通泛休閒娛樂指數	6,068.35	-0.5%	21.0%	67.4%	36.0%
中華房地產信託基金指數	2,704.53	3.3%	1.3%	-11.5%	-4.4%
中華交易服務半導體芯片行業指數	9,272.00	1.5%	5.3%	101.5%	160.1%
<b>主題指數</b>					
中華港股通精選100指數	7,661.13	0.9%	15.9%	75.3%	66.1%
中華一帶一路指數	2,185.85	2.7%	8.7%	31.1%	n.a.
中華民企指數	12,685.85	0.7%	21.3%	235.3%	260.0%
中華陸股通行業龍頭指數	6,727.78	-1.6%	10.4%	124.6%	220.9%
中華大灣區優勢產業指數	3,112.71	-0.1%	9.2%	74.7%	n.a.
中華A股外資優先配置指數	4,394.87	-1.9%	12.6%	n.a.	n.a.
<b>策略指數</b>					
中華預期高股息指數	3,571.99	2.8%	5.2%	31.8%	22.5%
中華港股通高息低波指數	2,813.52	4.3%	9.8%	1.4%	2.5%
中華港股通護城河指數	5,941.52	1.5%	15.4%	131.5%	120.6%
中華港股通價值指數	4,400.10	3.0%	5.4%	44.1%	48.4%
中華港股通成長指數	8,187.48	2.2%	10.4%	149.1%	137.8%