

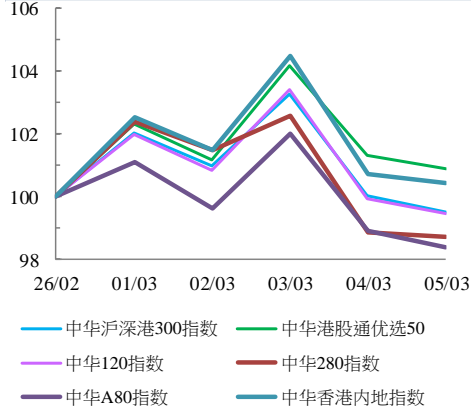


中華交易服務

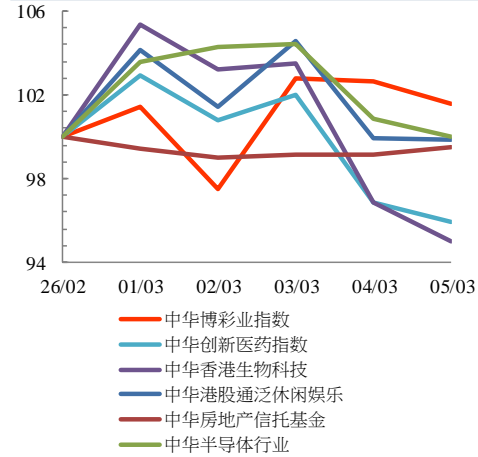
CHINA
EXCHANGES
SERVICES

指数表现总结 (2021年2月26日至2021年3月5日)

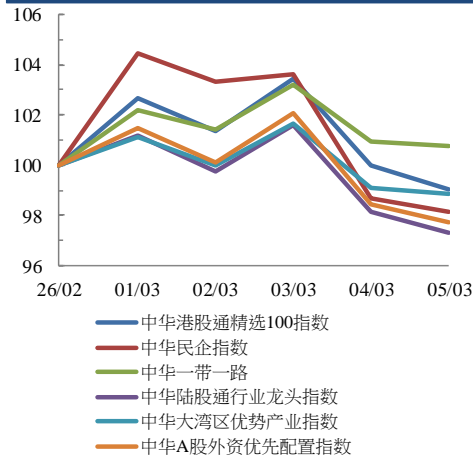
规模指数表现
26/2/2021 - 5/3/2021



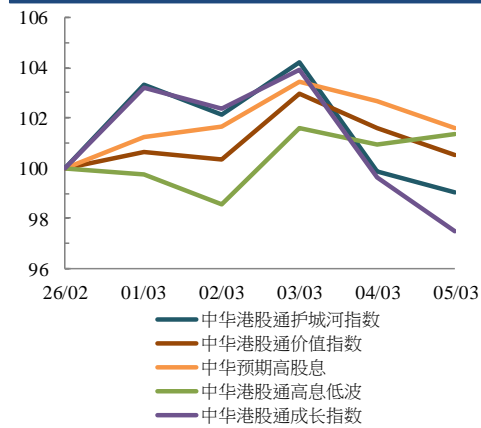
行业指数表现
26/2/2021 - 5/3/2021



主题指数表现
26/2/2021 - 5/3/2021



策略指数表现
26/2/2021 - 5/3/2021



收益率 (%)	指数点	自 26/02/2021	年初至今 (2021)	自深港通以来 (5/12/2016)	自沪港通以来 (17/11/2014)
规模指数					
中华沪深深港300指数	5,895.29	-0.5%	4.4%	57.9%	82.3%
中华120指数	8,786.59	-0.6%	3.9%	69.1%	113.1%
中华280指数	8,309.94	-1.3%	0.5%	36.9%	61.9%
中华A80指数	10,223.14	-1.6%	1.7%	65.3%	137.6%
中华香港内地指数	9,688.01	0.4%	5.5%	73.1%	70.6%
中华港股通优选50指数	3,333.10	0.9%	7.5%	34.2%	29.3%
行业指数					
中华博彩指数	5,493.68	1.6%	12.7%	28.0%	-17.6%
中华香港生物科技指数	11,905.54	-5.0%	3.0%	372.3%	n.a.
中华创新医药指数	15,618.91	-4.1%	-2.7%	179.3%	235.2%
中华港股通泛休闲娱乐指数	5,460.05	-0.1%	8.9%	50.6%	22.4%
中华房地产信托基金指数	2,709.45	-0.5%	1.5%	-11.4%	-4.2%
中华交易服务半导体芯片行业指数	8,761.34	0.0%	-0.5%	90.4%	145.7%
主题指数					
中华港股通精选100指数	7,006.56	-1.0%	6.0%	60.3%	51.9%
中华一带一路指数	2,110.31	0.8%	5.0%	26.6%	n.a.
中华民企指数	10,951.51	-1.9%	4.7%	189.5%	210.8%
中华陆股通行业龙头指数	6,106.58	-2.7%	0.2%	103.8%	191.3%
中华大湾区优势产业指数	2,913.26	-1.1%	2.2%	63.5%	n.a.
中华A股外资优先配置指数	3,916.08	-2.3%	0.3%	n.a.	n.a.
策略指数					
中华预期高股息指数	3,722.06	1.6%	9.6%	37.4%	27.7%
中华港股通高息低波指数	2,831.60	1.3%	10.5%	2.0%	3.1%
中华港股通护城河指数	5,306.38	-1.0%	3.1%	106.8%	97.0%
中华港股通价值指数	4,513.54	0.5%	8.1%	47.8%	52.2%
中华港股通成长指数	7,463.50	-2.5%	0.7%	127.1%	116.8%