

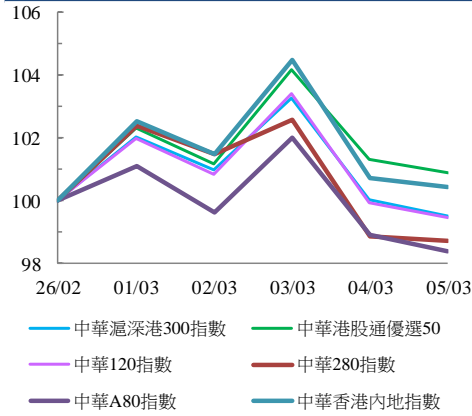


中華交易服務

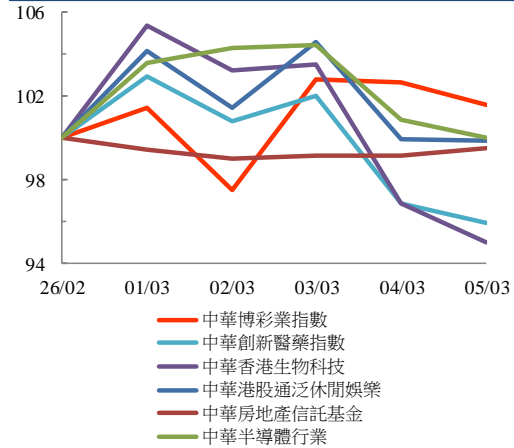
CHINA
EXCHANGES
SERVICES

指數表現總結 (2021年2月26日至2021年3月5日)

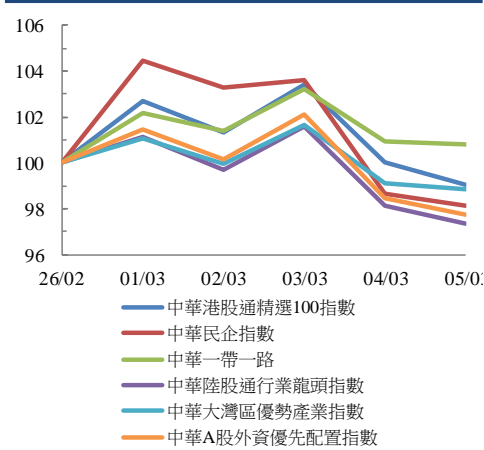
規模指數表現
26/2/2021 - 5/3/2021



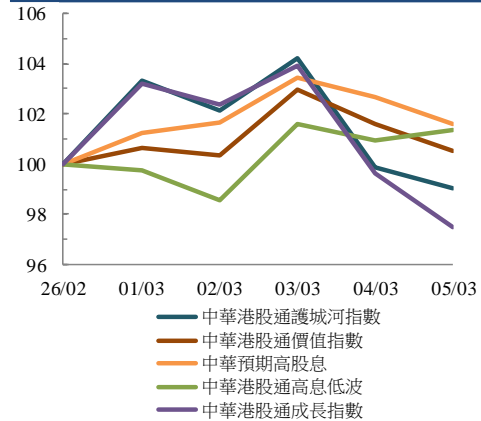
行業指數表現
26/2/2021 - 5/3/2021



主題指數表現
26/2/2021 - 5/3/2021



策略指數表現
26/2/2021 - 5/3/2021



收市率 (%)	指數點	自 26/02/2021	年初至今 (2020)	自深港通以來 (5/12/2016)	自滬港通以來 (17/11/2014)
規模指數					
中華滬深港300指數	5,895.29	-0.5%	4.4%	57.9%	82.3%
中華120指數	8,786.59	-0.6%	3.9%	69.1%	113.1%
中華280指數	8,309.94	-1.3%	0.5%	36.9%	61.9%
中華A80指數	10,223.14	-1.6%	1.7%	65.3%	137.6%
中華香港內地指數	9,688.01	0.4%	5.5%	73.1%	70.6%
中華港股通優選50指數	3,333.10	0.9%	7.5%	34.2%	29.3%
行業指數					
中華博彩指數	5,493.68	1.6%	12.7%	28.0%	-17.6%
中華香港生物科技	11,905.54	-5.0%	3.0%	372.3%	n.a.
中華創新醫藥指數	15,618.91	-4.1%	-2.7%	179.3%	235.2%
中華香港通泛休閒娛樂指數	5,460.05	-0.1%	8.9%	50.6%	22.4%
中華房地產信託基金指數	2,709.45	-0.5%	1.5%	-11.4%	-4.2%
中華交易服務半導體芯片行業指數	8,761.34	0.0%	-0.5%	90.4%	145.7%
主題指數					
中華港股通精選100指數	7,006.56	-1.0%	6.0%	60.3%	51.9%
中華一帶一路指數	2,110.31	0.8%	5.0%	26.6%	n.a.
中華民企指數	10,951.51	-1.9%	4.7%	189.5%	210.8%
中華陸股通行業龍頭指數	6,106.58	-2.7%	0.2%	103.8%	191.3%
中華大灣區優勢產業指數	2,913.26	-1.1%	2.2%	63.5%	n.a.
中華A股外資優先配置指數	3,916.08	-2.3%	0.3%	n.a.	n.a.
策略指數					
中華預期高股息指數	3,722.06	1.6%	9.6%	37.4%	27.7%
中華港股通高息低波指數	2,831.60	1.3%	10.5%	2.0%	3.1%
中華港股通護城河指數	5,306.38	-1.0%	3.1%	106.8%	97.0%
中華港股通價值指數	4,513.54	0.5%	8.1%	47.8%	52.2%
中華港股通成長指數	7,463.50	-2.5%	0.7%	127.1%	116.8%