



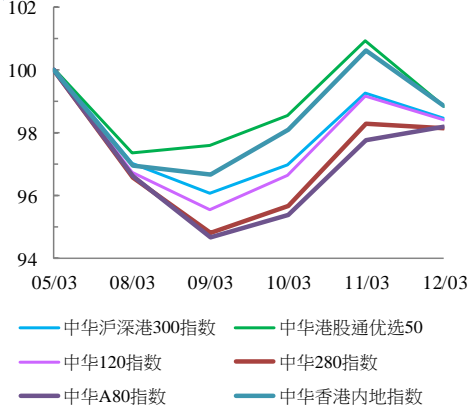
中華交易服務

CHINA
EXCHANGES
SERVICES

指数表现总结 (2021年3月5日至2021年3月12日)

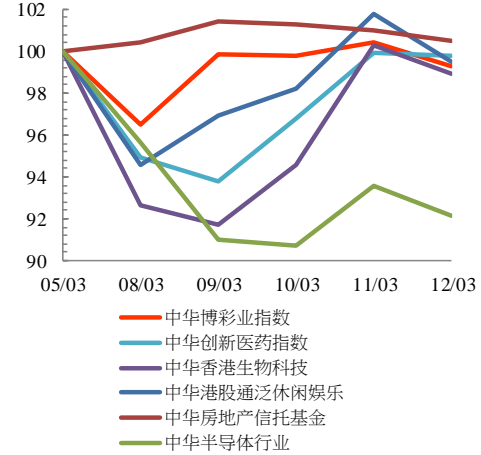
规模指数表现

5/3/2021 -12/3/2021



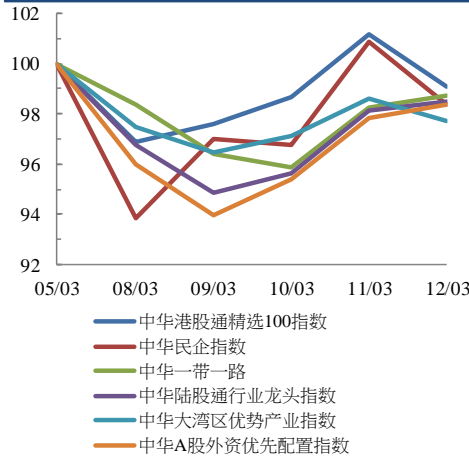
行业指数表现

5/3/2021 -12/3/2021



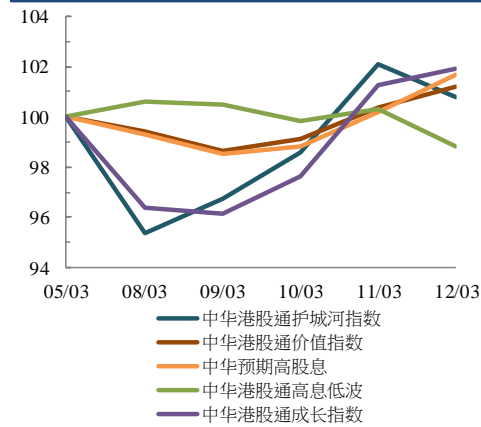
主题指数表现

5/3/2021 -12/3/2021



策略指数表现

5/3/2021 -12/3/2021



收益率 (%)	指数点	自 05/03/2021	年初至今 (2021)	自深港通以来 (5/12/2016)	自沪港通以来 (17/11/2014)
规模指数					
中华沪深港300指数	5,803.87	-1.6%	2.7%	55.4%	79.5%
中华120指数	8,647.99	-1.6%	2.2%	66.5%	109.8%
中华280指数	8,155.42	-1.9%	-1.4%	34.4%	58.9%
中华A80指数	10,036.18	-1.8%	-0.2%	62.3%	133.3%
中华香港内地指数	9,576.79	-1.1%	4.3%	71.1%	68.7%
中华港股通优选50指数	3,293.59	-1.2%	6.2%	32.6%	27.8%
行业指数					
中华博彩指数	5,453.36	-0.7%	11.9%	27.1%	-18.2%
中华香港生物科技指数	11,775.50	-1.1%	1.9%	367.2%	n.a.
中华创新医药指数	15,588.80	-0.2%	-2.9%	178.8%	234.6%
中华港股通泛休闲娱乐指数	5,430.96	-0.5%	8.3%	49.8%	21.7%
中华房地产信托基金指数	2,721.95	0.5%	2.0%	-11.0%	-3.8%
中华交易服务半导体芯片行业指数	8,072.80	-7.9%	-8.3%	75.5%	126.4%
主题指数					
中华港股通精选100指数	6,941.17	-0.9%	5.0%	58.8%	50.5%
中华一带一路指数	2,083.89	-1.3%	3.7%	25.0%	n.a.
中华民企指数	10,773.25	-1.6%	3.0%	184.8%	205.8%
中华陆股通行业龙头指数	6,015.13	-1.5%	-1.3%	100.8%	186.9%
中华大湾区优势产业指数	2,846.24	-2.3%	-0.2%	59.7%	n.a.
中华A股外资优先配置指数	3,852.80	-1.6%	-1.3%	n.a.	n.a.
策略指数					
中华预期高股息指数	3,784.58	1.7%	11.5%	39.7%	29.8%
中华港股通高息低波指数	2,798.50	-1.2%	9.2%	0.8%	1.9%
中华港股通护城河指数	5,348.33	0.8%	3.9%	108.4%	98.6%
中华港股通价值指数	4,567.10	1.2%	9.4%	49.6%	54.0%
中华港股通成长指数	7,604.97	1.9%	2.6%	131.4%	120.9%