

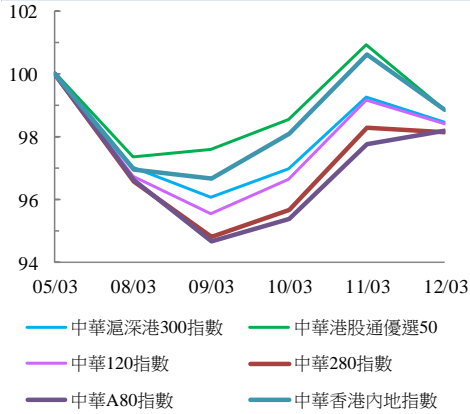


中華交易服務

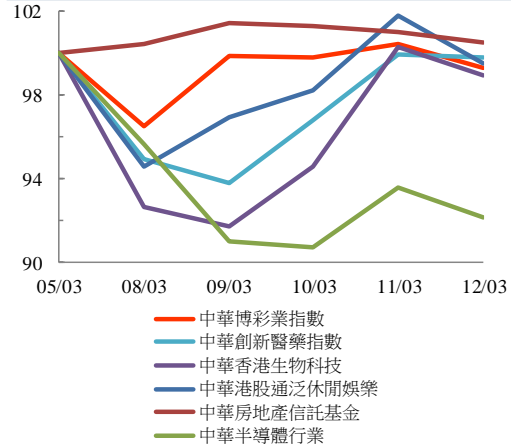
CHINA  
EXCHANGES  
SERVICES

指數表現總結 (2021年3月5日至2021年3月12日)

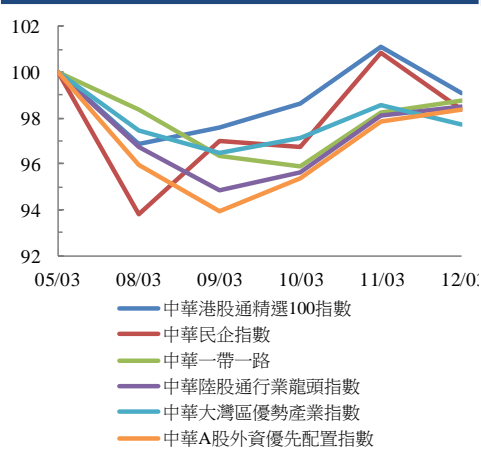
規模指數表現  
5/3/2021 - 12/3/2021



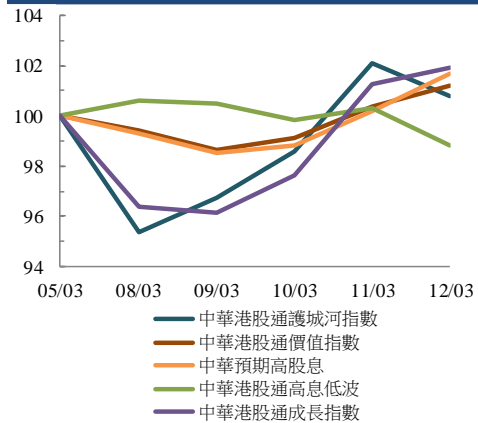
行業指數表現  
5/3/2021 - 12/3/2021



主題指數表現  
5/3/2021 - 12/3/2021



策略指數表現  
5/3/2021 - 12/3/2021



收益率 (%)	指數點	自 05/03/2021	年初至今 (2021)	自深港通以來 (5/12/2016)	自滬港通以來 (17/11/2014)
<b>規模指數</b>					
中華滬深港300指數	5,803.87	-1.6%	2.7%	55.4%	79.5%
中華120指數	8,647.99	-1.6%	2.2%	66.5%	109.8%
中華280指數	8,155.42	-1.9%	-1.4%	34.4%	58.9%
中華A80指數	10,036.18	-1.8%	-0.2%	62.3%	133.3%
中華香港內地指數	9,576.79	-1.1%	4.3%	71.1%	68.7%
中華香港通優選50指數	3,293.59	-1.2%	6.2%	32.6%	27.8%
<b>行業指數</b>					
中華博彩業指數	5,453.36	-0.7%	11.9%	27.1%	-18.2%
中華香港生物科技	11,775.50	-1.1%	1.9%	367.2%	n.a.
中華創新醫藥指數	15,588.80	-0.2%	-2.9%	178.8%	234.6%
中華香港通泛泛休閒娛樂指數	5,430.96	-0.5%	8.3%	49.8%	21.7%
中華房地產信託基金指數	2,721.95	0.5%	2.0%	-11.0%	-3.8%
中華交易服務半導體芯片行業指數	8,072.80	-7.9%	-8.3%	75.5%	126.4%
<b>主題指數</b>					
中華香港通精選100指數	6,941.17	-0.9%	5.0%	58.8%	50.5%
中華一帶一路指數	2,083.89	-1.3%	3.7%	25.0%	n.a.
中華民企指數	10,773.25	-1.6%	3.0%	184.8%	205.8%
中華陸股通行業龍頭指數	6,015.13	-1.5%	-1.3%	100.8%	186.9%
中華大灣區優勢產業指數	2,846.24	-2.3%	-0.2%	59.7%	n.a.
中華A股外資優先配置指數	3,852.80	-1.6%	-1.3%	n.a.	n.a.
<b>策略指數</b>					
中華預期高股息指數	3,784.58	1.7%	11.5%	39.7%	29.8%
中華香港通高息低波指數	2,798.50	-1.2%	9.2%	0.8%	1.9%
中華香港通護城河指數	5,348.33	0.8%	3.9%	108.4%	98.6%
中華香港通價值指數	4,567.10	1.2%	9.4%	49.6%	54.0%
中華香港通成長指數	7,604.97	1.9%	2.6%	131.4%	120.9%