



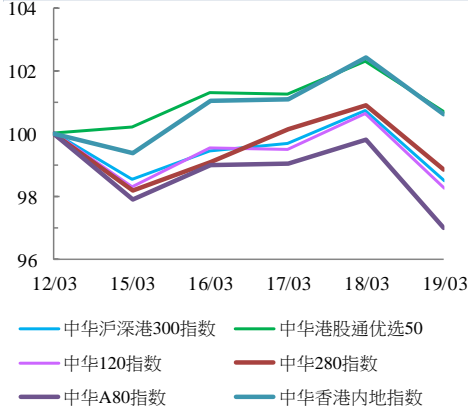
中華交易服務

CHINA  
EXCHANGES  
SERVICES

指数表现总结 (2021年3月12日至2021年3月19日)

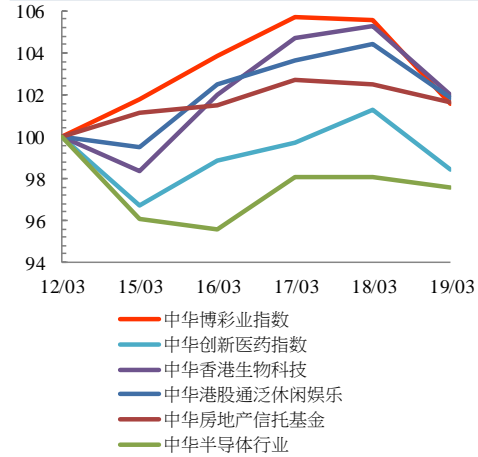
规模指数表现

12/3/2021 -19/3/2021



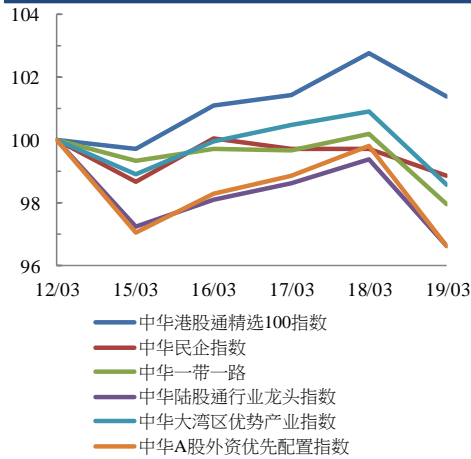
行业指数表现

12/3/2021 -19/3/2021



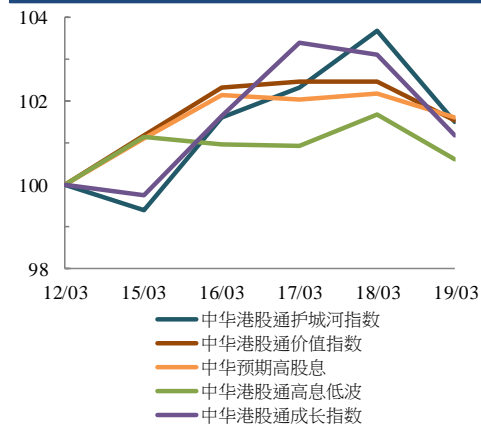
主题指数表现

12/3/2021 -19/3/2021



策略指数表现

12/3/2021 -19/3/2021



	收益率 (%)	指数点	自 12/03/2021	年初至今 (2021)	自深港通以来 (5/12/2016)	自沪港通以来 (17/11/2014)
<b>规模指数</b>						
中华沪深港300指数		5,715.94	-1.5%	1.2%	53.1%	76.8%
中华120指数		8,498.42	-1.7%	0.5%	63.6%	106.1%
中华280指数		8,062.91	-1.1%	-2.5%	32.9%	57.1%
中华A80指数		9,733.79	-3.0%	-3.2%	57.4%	126.2%
中华香港内地指数		9,636.30	0.6%	4.9%	72.1%	69.7%
中华港股通优选50指数		3,315.94	0.7%	6.9%	33.5%	28.6%
<b>行业指数</b>						
中华博彩指数		5,537.51	1.5%	13.6%	29.0%	-17.0%
中华香港生物科技指数		12,009.49	2.0%	3.9%	376.4%	n.a.
中华创新医药指数		15,342.47	-1.6%	-4.4%	174.4%	229.3%
中华港股通泛休闲娱乐指数		5,533.45	1.9%	10.4%	52.6%	24.0%
中华房地产信托基金指数		2,766.77	1.6%	3.7%	-9.5%	-2.2%
中华交易服务半导体芯片行业指数		7,874.12	-2.5%	-10.5%	71.1%	120.8%
<b>主题指数</b>						
中华港股通精选100指数		7,037.59	1.4%	6.4%	61.0%	52.6%
中华一带一路指数		2,041.47	-2.0%	1.5%	22.5%	n.a.
中华民企指数		10,652.20	-1.1%	1.8%	181.6%	202.3%
中华陆股通行业龙头指数		5,811.63	-3.4%	-4.6%	94.0%	177.2%
中华大湾区优势产业指数		2,805.13	-1.4%	-1.6%	57.4%	n.a.
中华A股外资优先配置指数		3,722.31	-3.4%	-4.7%	n.a.	n.a.
<b>策略指数</b>						
中华预期高股息指数		3,845.04	1.6%	13.2%	41.9%	31.9%
中华港股通高息低波指数		2,814.99	0.6%	9.9%	1.4%	2.5%
中华港股通护城河指数		5,429.14	1.5%	5.5%	111.6%	101.6%
中华港股通价值指数		4,636.36	1.5%	11.0%	51.8%	56.4%
中华港股通成长指数		7,695.27	1.2%	3.8%	134.2%	123.5%