

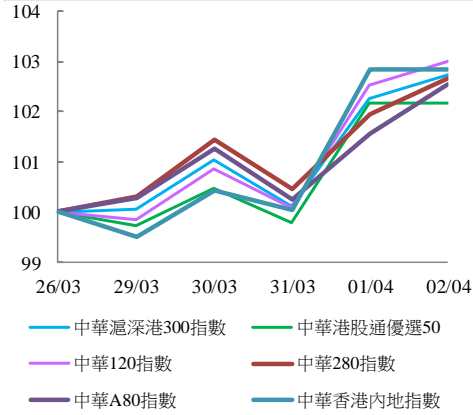


中華交易服務

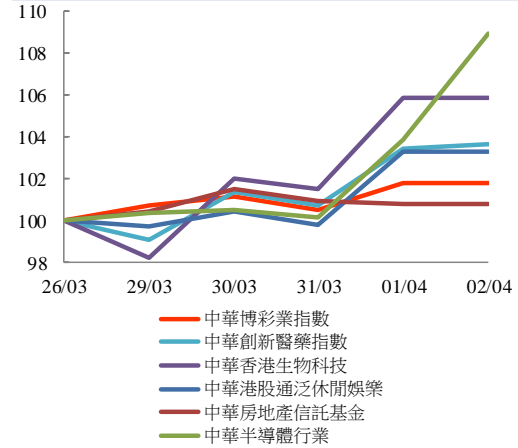
CHINA  
EXCHANGES  
SERVICES

指數表現總結 (2021年3月26日至2021年4月2日)

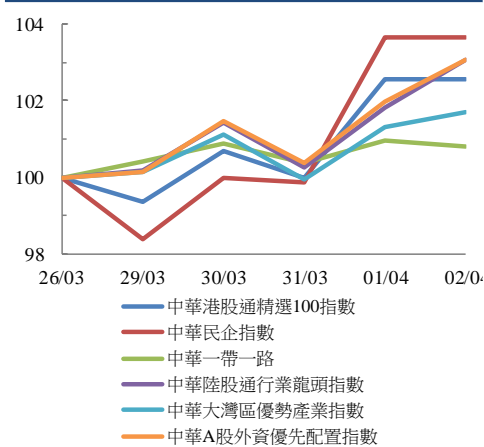
規模指數表現  
26/3/2021 - 2/4/2021



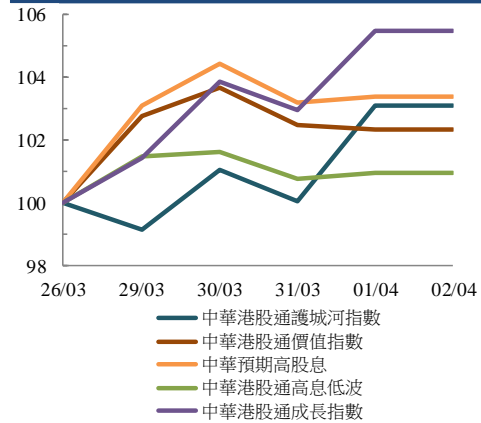
行業指數表現  
26/3/2021 - 2/4/2021



主題指數表現  
26/3/2021 - 2/4/2021



策略指數表現  
26/3/2021 - 2/4/2021



指數名稱	收市率 (%)	指數點	自 26/03/2021	年初至今 (2021)	自深港通以來 (5/12/2016)	自港通以來 (17/11/2014)
<b>規模指數</b>						
中華滬深港300指數		5,851.18	2.7%	3.6%	56.7%	80.9%
中華120指數		8,685.03	3.0%	2.7%	67.2%	110.7%
中華280指數		8,311.58	2.7%	0.5%	37.0%	61.9%
中華A80指數		10,034.44	2.5%	-0.2%	62.2%	133.2%
中華香港內地指數		9,608.51	2.8%	4.6%	71.7%	69.2%
中華香港通優選50指數		3,316.27	2.2%	6.9%	33.5%	28.6%
<b>行業指數</b>						
中華博彩指數		5,445.70	1.8%	11.7%	26.9%	-18.3%
中華香港生物科技		12,664.11	5.8%	9.6%	402.4%	n.a.
中華創新醫藥指數		16,630.72	3.6%	3.6%	197.4%	256.9%
中華香港通泛泛休閒娛樂指數		5,701.28	3.3%	13.7%	57.2%	27.8%
中華房地產信託基金指數		2,754.47	0.8%	3.2%	-9.9%	-2.6%
中華交易服務半導體芯片行業指數		8,644.71	8.9%	-1.8%	87.9%	142.5%
<b>主題指數</b>						
中華香港通精選100指數		7,016.23	2.6%	6.1%	60.5%	52.1%
中華一帶一路指數		2,061.69	0.8%	2.5%	23.7%	n.a.
中華民企指數		10,391.98	3.7%	-0.7%	174.7%	194.9%
中華陸股通行業龍頭指數		5,985.50	3.1%	-1.8%	99.8%	185.5%
中華大灣區優勢產業指數		2,850.22	1.7%	0.0%	59.9%	n.a.
中華A股外資優先配置指數		3,865.44	3.1%	-1.0%	n.a.	n.a.
<b>策略指數</b>						
中華預期高股息指數		3,921.03	3.4%	15.5%	44.7%	34.5%
中華香港通高息低波指數		2,806.66	0.9%	9.6%	1.1%	2.2%
中華香港通護城河指數		5,328.48	3.1%	3.5%	107.6%	97.9%
中華香港通價值指數		4,637.49	2.3%	11.1%	51.9%	56.4%
中華香港通成長指數		7,886.51	5.5%	6.4%	140.0%	129.1%