



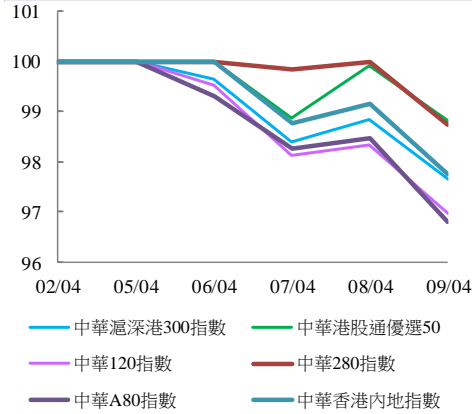
中華交易服務

CHINA
EXCHANGES
SERVICES

指數表現總結 (2021年4月2日至2021年4月9日)

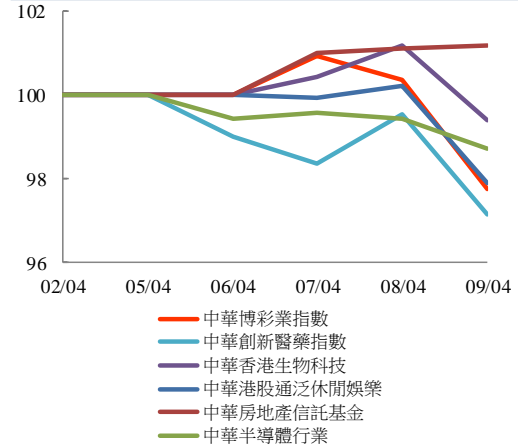
規模指數表現

2/4/2021 - 9/4/2021



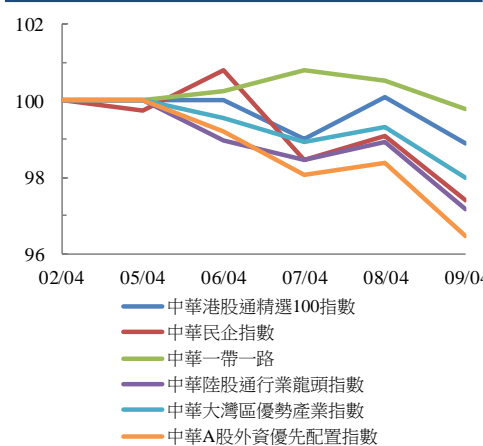
行業指數表現

2/4/2021 - 9/4/2021



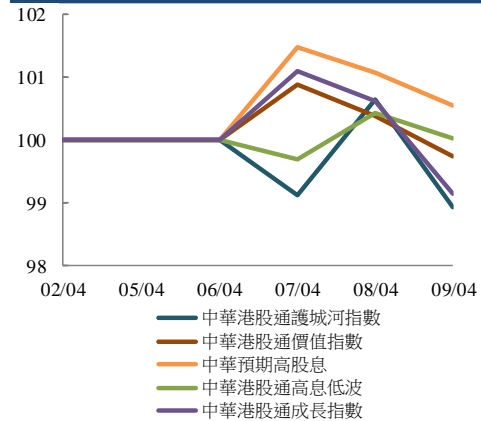
主題指數表現

2/4/2021 - 9/4/2021



策略指數表現

2/4/2021 - 9/4/2021



收益率 (%)	指數點	自 02/04/2021	年初至今 (2021)	自深港通以來 (5/12/2016)	自滬港通以來 (17/11/2014)
規模指數					
中華滬深港300指數	5,713.35	-2.4%	1.1%	53.0%	76.7%
中華120指數	8,422.83	-3.0%	-0.4%	62.1%	104.3%
中華280指數	8,205.72	-1.3%	-0.7%	35.2%	59.9%
中華A80指數	9,715.09	-3.2%	-3.4%	57.1%	125.8%
中華香港內地指數	9,393.01	-2.2%	2.3%	67.8%	65.4%
中華港股通精選50指數	3,276.65	-1.2%	5.7%	31.9%	27.1%
行業指數					
中華博彩指數	5,322.89	-2.3%	9.2%	24.0%	-20.2%
中華香港生物科技	12,585.86	-0.6%	8.9%	399.3%	n.a.
中華創新醫藥指數	16,157.35	-2.8%	0.6%	188.9%	246.8%
中華港股通泛泛休閒娛樂指數	5,581.97	-2.1%	11.3%	54.0%	25.1%
中華房地產信託基金指數	2,787.09	1.2%	4.4%	-8.8%	-1.5%
中華交易服務半導體芯片行業指數	8,533.37	-1.3%	-3.1%	85.5%	139.3%
主題指數					
中華港股通精選100指數	6,938.84	-1.1%	4.9%	58.8%	50.5%
中華一帶一路指數	2,057.13	-0.2%	2.3%	23.4%	n.a.
中華民企指數	10,121.84	-2.6%	-3.2%	167.6%	187.3%
中華陸股通行業龍頭指數	5,816.00	-2.8%	-4.6%	94.1%	177.4%
中華大灣區優勢產業指數	2,792.91	-2.0%	-2.0%	56.7%	n.a.
中華A股外資優先配置指數	3,729.17	-3.5%	-4.5%	n.a.	n.a.
策略指數					
中華預期高股息指數	3,942.23	0.5%	16.1%	45.5%	35.2%
中華港股通高息低波指數	2,807.44	0.0%	9.6%	1.1%	2.2%
中華港股通護城河指數	5,271.33	-1.1%	2.4%	105.4%	95.7%
中華港股通價值指數	4,625.52	-0.3%	10.8%	51.5%	56.0%
中華港股通成長指數	7,818.29	-0.9%	5.5%	137.9%	127.1%