



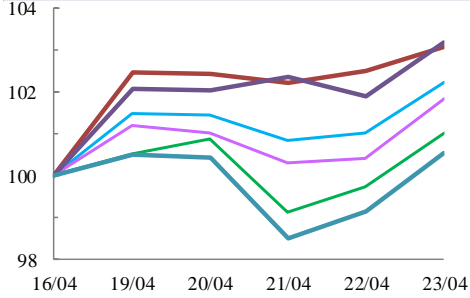
中華交易服務

CHINA  
EXCHANGES  
SERVICES

指数表现总结 (2021年4月16日至2021年4月23日)

规模指数表现

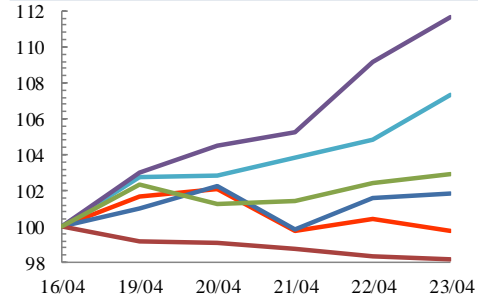
16/4/2021 - 23/4/2021



— 中华沪深港300指数 — 中华港股通优选50  
— 中华120指数 — 中华280指数  
— 中华A80指数 — 中华香港内地指数

行业指数表现

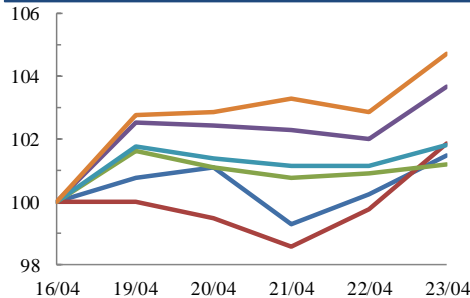
16/4/2021 - 23/4/2021



— 中华博彩业指数 — 中华创新医药指数  
— 中华香港生物科技 — 中华港股通泛休闲娱乐  
— 中华房地产信托基金 — 中华半导体行业

主题指数表现

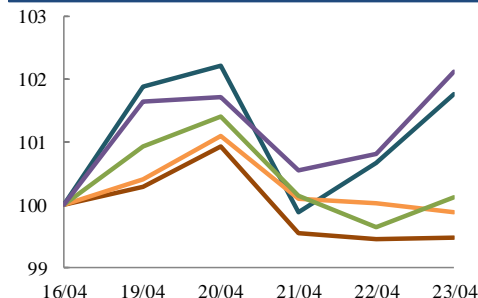
16/4/2021 - 23/4/2021



— 中华港股通精选100指数  
— 中华民企指数  
— 中华一带一路  
— 中华陆股通行业龙头指数  
— 中华大湾区优势产业指数  
— 中华A股外资优先配置指数

策略指数表现

16/4/2021 - 23/4/2021



— 中华港股通护城河指数  
— 中华港股通价值指数  
— 中华预期高股息  
— 中华港股通高息低波  
— 中华港股通成长指数

| 收益率 (%)         | 指数点       | 自<br>16/04/2021 | 年初至今<br>(2021) | 自深港通以来<br>(5/12/2016) | 自沪港通以来<br>(17/11/2014) |
|-----------------|-----------|-----------------|----------------|-----------------------|------------------------|
| <b>规模指数</b>     |           |                 |                |                       |                        |
| 中华沪深港300指数      | 5,805.60  | 2.2%            | 2.8%           | 55.5%                 | 79.5%                  |
| 中华120指数         | 8,524.96  | 1.8%            | 0.8%           | 64.1%                 | 106.8%                 |
| 中华280指数         | 8,409.57  | 3.1%            | 1.7%           | 38.6%                 | 63.8%                  |
| 中华A80指数         | 9,872.80  | 3.2%            | -1.8%          | 59.6%                 | 129.5%                 |
| 中华香港内地指数        | 9,541.95  | 0.5%            | 3.9%           | 70.5%                 | 68.1%                  |
| 中华港股通优选50指数     | 3,320.66  | 1.0%            | 7.1%           | 33.7%                 | 28.8%                  |
| <b>行业指数</b>     |           |                 |                |                       |                        |
| 中华博彩指数          | 5,149.68  | -0.3%           | 5.6%           | 20.0%                 | -22.8%                 |
| 中华香港生物科技指数      | 13,843.22 | 11.7%           | 19.8%          | 449.2%                | n.a.                   |
| 中华创新医药指数        | 17,076.83 | 7.3%            | 6.4%           | 205.4%                | 266.5%                 |
| 中华港股通泛休闲娱乐指数    | 5,798.09  | 1.8%            | 15.7%          | 59.9%                 | 29.9%                  |
| 中华房地产信托基金指数     | 2,809.22  | -1.8%           | 5.3%           | -8.1%                 | -0.7%                  |
| 中华交易服务半导体芯片行业指数 | 8,557.25  | 2.9%            | -2.8%          | 86.0%                 | 140.0%                 |
| <b>主题指数</b>     |           |                 |                |                       |                        |
| 中华港股通精选100指数    | 7,064.08  | 1.5%            | 6.8%           | 61.6%                 | 53.2%                  |
| 中华一带一路指数        | 2,071.33  | 1.2%            | 3.0%           | 24.3%                 | n.a.                   |
| 中华民企指数          | 10,304.78 | 1.8%            | -1.5%          | 172.4%                | 192.5%                 |
| 中华陆股通行业龙头指数     | 5,970.29  | 3.7%            | -2.0%          | 99.3%                 | 184.8%                 |
| 中华大湾区优势产业指数     | 2,827.74  | 1.8%            | -0.8%          | 58.7%                 | n.a.                   |
| 中华A股外资优先配置指数    | 3,842.59  | 4.7%            | -1.6%          | n.a.                  | n.a.                   |
| <b>策略指数</b>     |           |                 |                |                       |                        |
| 中华预期高股息指数       | 3,979.27  | -0.1%           | 17.2%          | 46.9%                 | 36.5%                  |
| 中华港股通高息低波指数     | 2,814.99  | 0.1%            | 9.9%           | 1.4%                  | 2.5%                   |
| 中华港股通护城河指数      | 5,436.08  | 1.8%            | 5.6%           | 111.8%                | 101.9%                 |
| 中华港股通价值指数       | 4,647.52  | -0.5%           | 11.3%          | 52.2%                 | 56.7%                  |
| 中华港股通成长指数       | 7,995.15  | 2.1%            | 7.9%           | 143.3%                | 132.2%                 |