

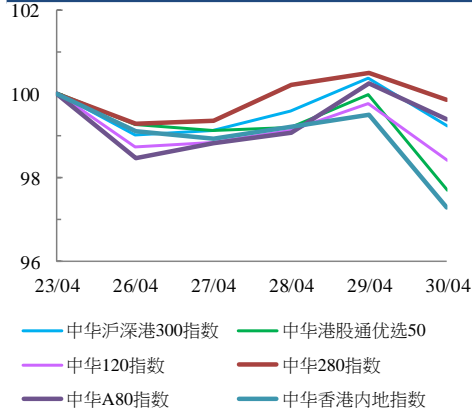


中華交易服務

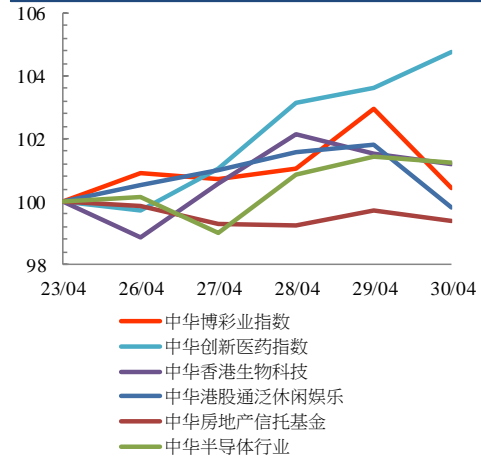
CHINA
EXCHANGES
SERVICES

指数表现总结 (2021年4月23日至2021年4月30日)

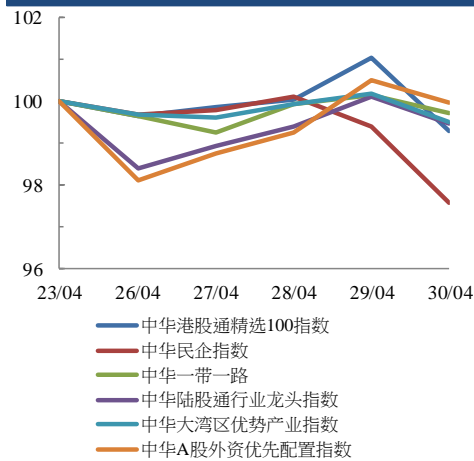
规模指数表现
23/4/2021 - 30/4/2021



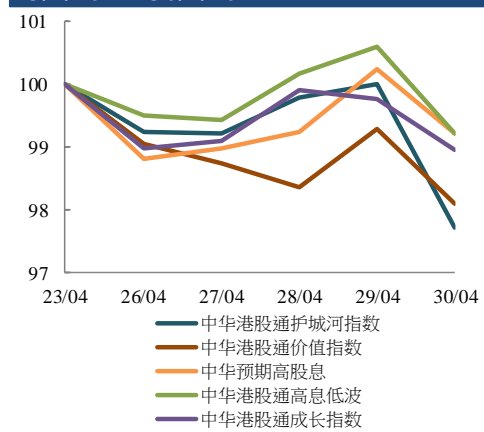
行业指数表现
23/4/2021 - 30/4/2021



主题指数表现
23/4/2021 - 30/4/2021



策略指数表现
23/4/2021 - 30/4/2021



收益率 (%)	指数点	自 23/04/2021	年初至今 (2021)	自深港通以来 (5/12/2016)	自沪港通以来 (17/11/2014)
规模指数					
中华沪深港300指数	5,761.45	-0.8%	2.0%	54.3%	78.2%
中华120指数	8,389.34	-1.6%	-0.8%	61.5%	103.5%
中华280指数	8,396.78	-0.2%	1.6%	38.4%	63.6%
中华A80指数	9,813.99	-0.6%	-2.4%	58.7%	128.1%
中华香港内地指数	9,284.18	-2.7%	1.1%	65.9%	63.5%
中华港股通优选50指数	3,244.20	-2.3%	4.6%	30.6%	25.8%
行业指数					
中华博彩指数	5,170.73	0.4%	6.1%	20.5%	-22.5%
中华香港生物科技指数	14,010.26	1.2%	21.2%	455.8%	n.a.
中华创新医药指数	17,892.83	4.8%	11.4%	220.0%	284.0%
中华港股通泛休闲娱乐指数	5,786.54	-0.2%	15.4%	59.6%	29.7%
中华房地产信托基金指数	2,791.92	-0.6%	4.6%	-8.7%	-1.3%
中华交易服务半导体芯片行业指数	8,664.25	1.3%	-1.6%	88.3%	143.0%
主题指数					
中华港股通精选100指数	7,014.67	-0.7%	6.1%	60.5%	52.1%
中华一带一路指数	2,065.53	-0.3%	2.7%	23.9%	n.a.
中华民企指数	10,053.35	-2.4%	-3.9%	165.8%	185.3%
中华陆股通行业龙头指数	5,937.20	-0.6%	-2.6%	98.2%	183.2%
中华大湾区优势产业指数	2,813.06	-0.5%	-1.3%	57.8%	n.a.
中华A股外资优先配置指数	3,841.68	0.0%	-1.6%	n.a.	n.a.
策略指数					
中华预期高股息指数	3,947.74	-0.8%	16.3%	45.7%	35.4%
中华港股通高息低波指数	2,793.02	-0.8%	9.0%	0.6%	1.7%
中华港股通护城河指数	5,312.16	-2.3%	3.2%	107.0%	97.3%
中华港股通价值指数	4,559.30	-1.9%	9.2%	49.3%	53.8%
中华港股通成长指数	7,911.41	-1.0%	6.7%	140.7%	129.8%