



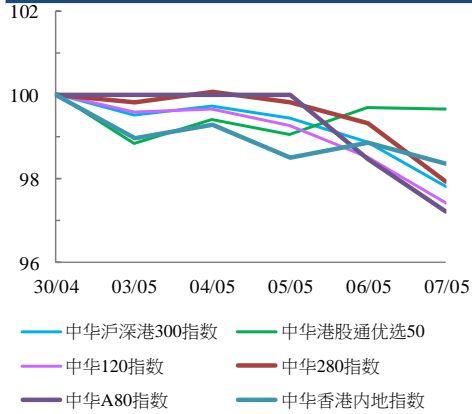
中華交易服務

CHINA
EXCHANGES
SERVICES

指数表现总结 (2021年4月30日至2021年5月7日)

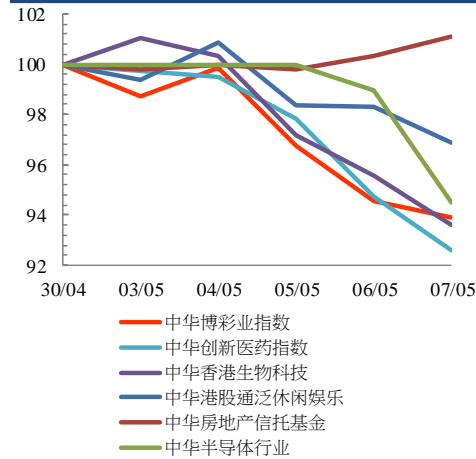
规模指数表现

30/4/2021 - 7/5/2021



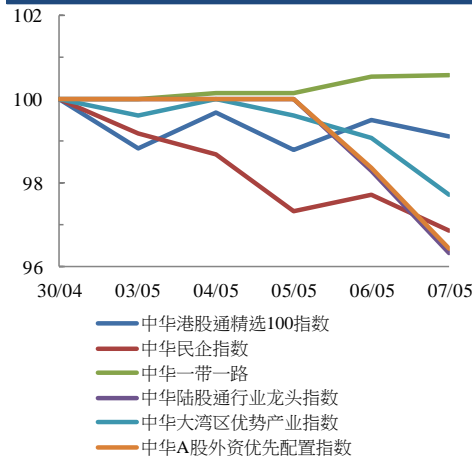
行业指数表现

30/4/2021 - 7/5/2021



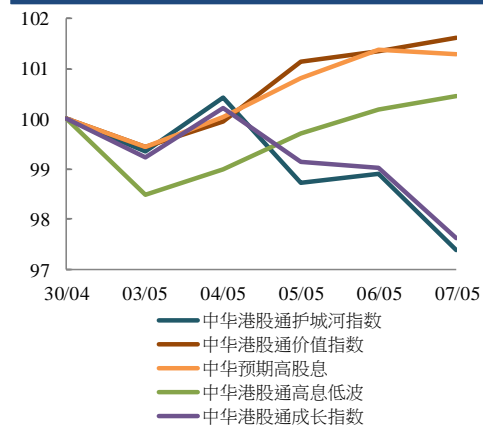
主题指数表现

30/4/2021 - 7/5/2021



策略指数表现

30/4/2021 - 7/5/2021



收益率 (%)	指数点	自 30/4/2021	年初至今 (2021)	自深港通以来 (5/12/2016)	自沪港通以来 (17/11/2014)
规模指数					
中华沪深港300指数	5,635.13	-2.2%	-0.2%	50.9%	74.3%
中华120指数	8,172.80	-2.6%	-3.4%	57.3%	98.2%
中华280指数	8,223.34	-2.1%	-0.5%	35.5%	60.2%
中华A80指数	9,540.31	-2.8%	-5.1%	54.2%	121.7%
中华香港内地指数	9,131.75	-1.6%	-0.6%	63.1%	60.8%
中华港股通优选50指数	3,233.17	-0.3%	4.3%	30.2%	25.4%
行业指数					
中华博彩指数	4,856.80	-6.1%	-0.4%	13.2%	-27.2%
中华香港生物科技指数	13,113.84	-6.4%	13.5%	420.2%	n.a.
中华创新医药指数	16,564.64	-7.4%	3.2%	196.2%	255.5%
中华港股通泛休闲娱乐指数	5,604.17	-3.2%	11.8%	54.6%	25.6%
中华房地产信托基金指数	2,823.00	1.1%	5.8%	-7.7%	-0.2%
中华交易服务半导体芯片行业指数	8,185.35	-5.5%	-7.0%	77.9%	129.6%
主题指数					
中华港股通精选100指数	6,950.99	-0.9%	5.1%	59.0%	50.7%
中华一带一路指数	2,077.58	0.6%	3.3%	24.6%	n.a.
中华民企指数	9,737.60	-3.1%	-6.9%	157.4%	176.4%
中华陆股通行业龙头指数	5,718.44	-3.7%	-6.2%	90.9%	172.8%
中华大湾区优势产业指数	2,748.87	-2.3%	-3.6%	54.2%	n.a.
中华A股外资优先配置指数	3,703.98	-3.6%	-5.1%	n.a.	n.a.
策略指数					
中华预期高股息指数	3,997.96	1.3%	17.7%	47.6%	37.2%
中华港股通高息低波指数	2,805.66	0.5%	9.5%	1.1%	2.2%
中华港股通护城河指数	5,172.75	-2.6%	0.5%	101.6%	92.1%
中华港股通价值指数	4,632.71	1.6%	11.0%	51.7%	56.2%
中华港股通成长指数	7,722.89	-2.4%	4.2%	135.0%	124.3%