



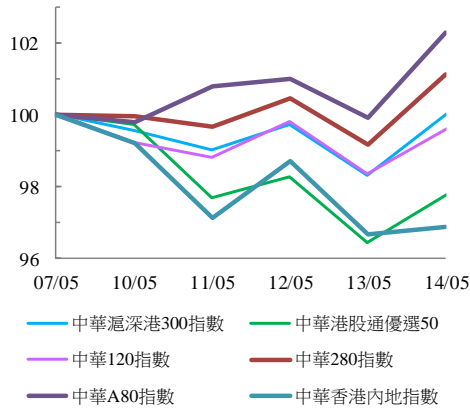
中華交易服務

CHINA
EXCHANGES
SERVICES

指數表現總結 (2021年5月7日至2021年5月14日)

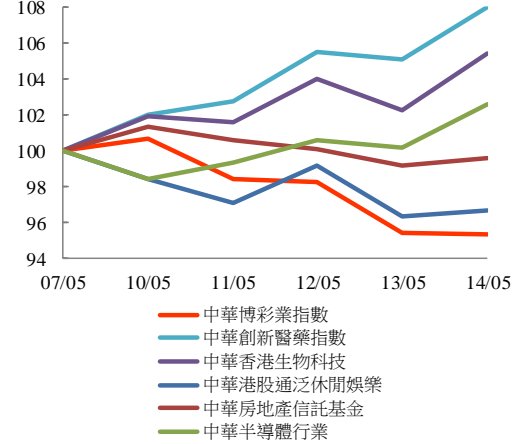
規模指數表現

7/5/2021 -14/5/2021



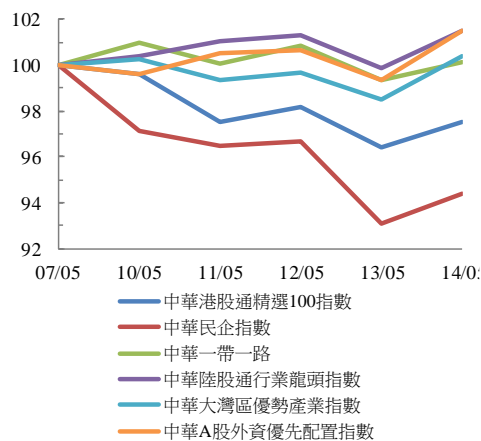
行業指數表現

7/5/2021 -14/5/2021



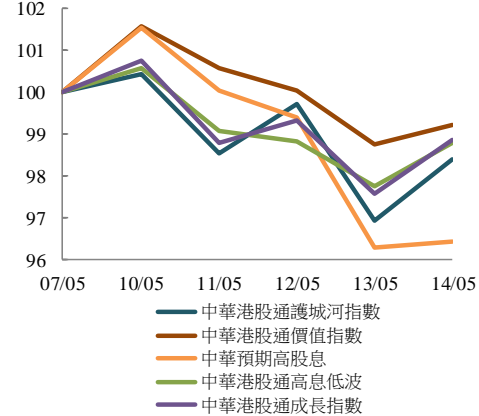
主題指數表現

7/5/2021 -14/5/2021



策略指數表現

7/5/2021 -14/5/2021



收市率 (%)	指數點	自 07/05/2021	年初至今 (2021)	自深港通以來 (5/12/2016)	自滬港通以來 (17/11/2014)
規模指數					
中華滬深港300指數	5,636.01	0.0%	-0.2%	50.9%	74.3%
中華120指數	8,140.54	-0.4%	-3.8%	56.7%	97.4%
中華280指數	8,315.32	1.1%	0.6%	37.0%	62.0%
中華A80指數	9,759.47	2.3%	-2.9%	57.8%	126.8%
中華香港內地指數	8,845.57	-3.1%	-3.7%	58.0%	55.8%
中華陸股通優選50指數	3,160.89	-2.2%	1.9%	27.2%	22.6%
行業指數					
中華博彩指數	4,630.11	-4.7%	-5.0%	7.9%	-30.6%
中華香港生物科技	13,820.63	5.4%	19.6%	448.3%	n.a.
中華創新醫藥指數	17,890.86	8.0%	11.4%	219.9%	284.0%
中華陸股通泛休閒娛樂指數	5,418.90	-3.3%	8.1%	49.5%	21.4%
中華房地產信託基金指數	2,809.95	-0.5%	5.3%	-8.1%	-0.7%
中華交易服務半導體芯片行業指數	8,393.22	2.5%	-4.6%	82.4%	135.4%
主題指數					
中華陸股通精選100指數	6,780.42	-2.5%	2.5%	55.1%	47.0%
中華一帶一路指數	2,080.04	0.1%	3.5%	24.8%	n.a.
中華民企指數	9,188.83	-5.6%	-12.2%	142.9%	160.8%
中華陸股通行業龍頭指數	5,806.09	1.5%	-4.7%	93.8%	177.0%
中華大灣區優勢產業指數	2,759.50	0.4%	-3.2%	54.8%	n.a.
中華A股外資優先配置指數	3,760.01	1.5%	-3.7%	n.a.	n.a.
策略指數					
中華預期高股息指數	3,855.03	-3.6%	13.5%	42.3%	32.2%
中華陸股通高息低波指數	2,771.88	-1.2%	8.2%	-0.1%	1.0%
中華陸股通護城河指數	5,089.79	-1.6%	-1.1%	98.3%	89.0%
中華陸股通價值指數	4,596.31	-0.8%	10.1%	50.5%	55.0%
中華陸股通成長指數	7,634.78	-1.1%	3.0%	132.3%	121.7%