

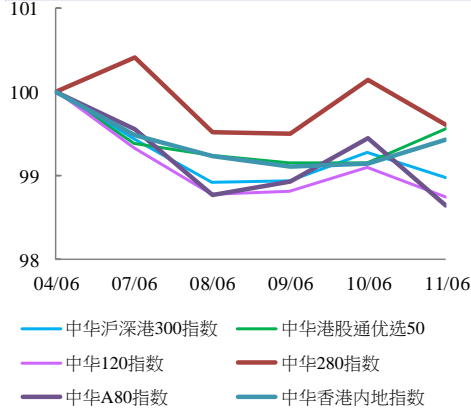


中華交易服務

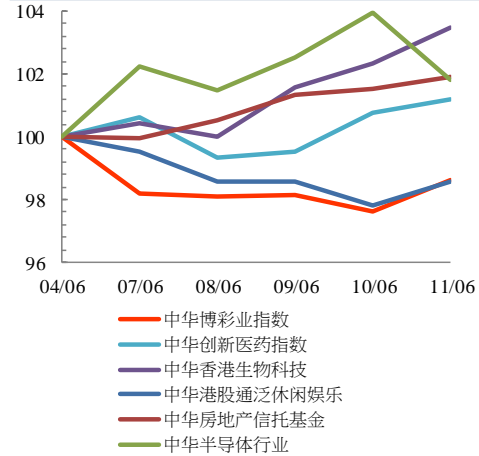
CHINA
EXCHANGES
SERVICES

指数表现总结 (2021年6月4日至2021年6月11日)

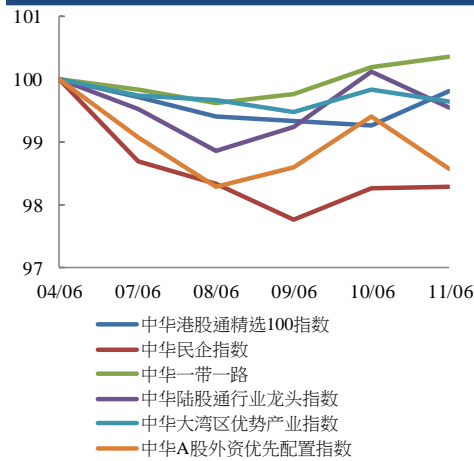
规模指数表现
4/6/2021 - 11/6/2021



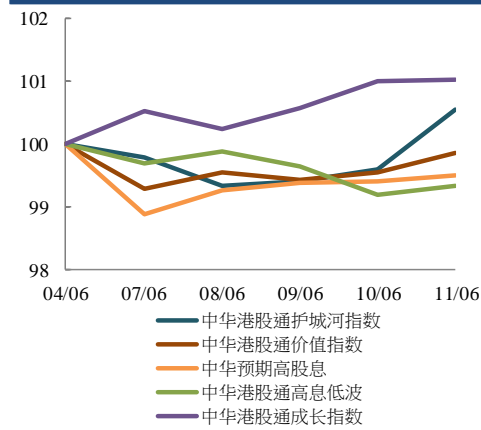
行业指数表现
4/6/2021 - 11/6/2021



主题指数表现
4/6/2021 - 11/6/2021



策略指数表现
4/6/2021 - 11/6/2021



收益率 (%)	指数点	自 04/06/2021	年初至今 (2021)	自深港通以来 (5/12/2016)	自沪港通以来 (17/11/2014)
规模指数					
中华沪深港300指数	5,786.89	-1.0%	2.4%	55.0%	78.9%
中华120指数	8,389.92	-1.3%	-0.8%	61.5%	103.5%
中华280指数	8,552.03	-0.4%	3.4%	40.9%	66.6%
中华A80指数	9,954.59	-1.4%	-1.0%	60.9%	131.4%
中华香港内地指数	9,281.87	-0.6%	1.0%	65.8%	63.5%
中华港股通优选50指数	3,284.08	-0.4%	5.9%	32.2%	27.4%
行业指数					
中华博彩指数	4,714.46	-1.4%	-3.3%	9.8%	-29.3%
中华香港生物科技指数	15,937.32	3.5%	37.9%	532.3%	n.a.
中华创新医药指数	18,440.78	1.2%	14.9%	229.8%	295.8%
中华港股通泛休闲娱乐指数	5,697.68	-1.4%	13.7%	57.1%	27.7%
中华房地产信托基金指数	2,949.32	1.9%	10.5%	-3.5%	4.3%
中华交易服务半导体芯片行业指数	9,444.61	1.8%	7.3%	105.3%	164.9%
主题指数					
中华港股通精选100指数	7,078.91	-0.2%	7.1%	62.0%	53.5%
中华一带一路指数	2,104.43	0.3%	4.7%	26.2%	n.a.
中华民企指数	9,679.93	-1.7%	-7.5%	155.9%	174.7%
中华陆股通行业龙头指数	6,020.56	-0.5%	-1.2%	101.0%	187.2%
中华大湾区优势产业指数	2,846.04	-0.4%	-0.2%	59.7%	n.a.
中华A股外资优先配置指数	3,877.99	-1.4%	-0.7%	n.a.	n.a.
策略指数					
中华预期高股息指数	3,858.53	-0.5%	13.6%	42.4%	32.4%
中华港股通高息低波指数	2,772.11	-0.7%	8.2%	-0.1%	1.0%
中华港股通护城河指数	5,525.96	0.5%	7.4%	115.3%	105.2%
中华港股通价值指数	4,620.87	-0.1%	10.7%	51.3%	55.8%
中华港股通成长指数	8,302.78	1.0%	12.0%	152.6%	141.1%