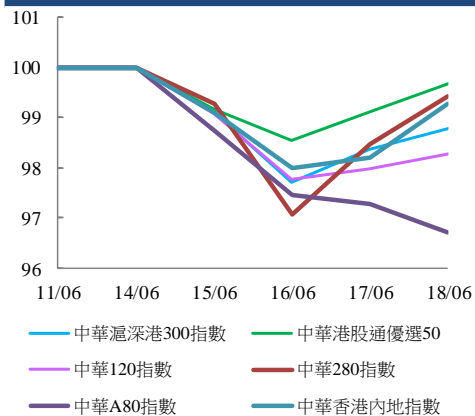


指數表現總結 (2021年6月11日至2021年6月18日)

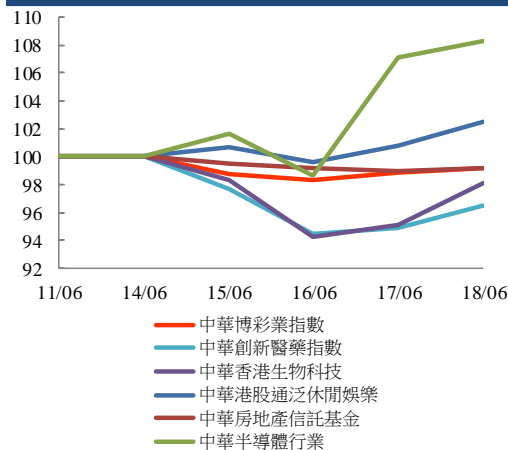
規模指數表現

11/6/2021 -18/6/2021



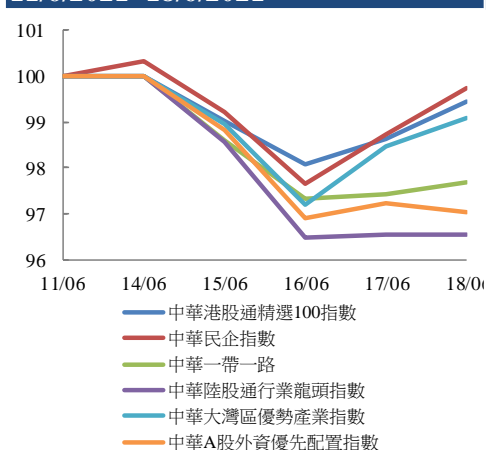
行業指數表現

11/6/2021 -18/6/2021



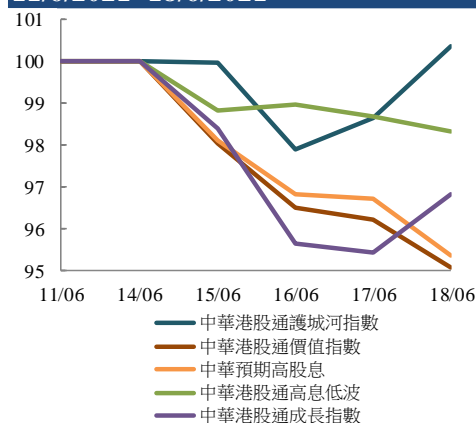
主題指數表現

11/6/2021 -18/6/2021



策略指數表現

11/6/2021 -18/6/2021



收益率 (%)	指數點	自 11/06/2021	年初至今 (2021)	自深港通以來 (5/12/2016)	自滬港通以來 (17/11/2014)
規模指數					
中華滬深港300指數	5,715.73	-1.2%	1.2%	53.1%	76.7%
中華120指數	8,245.30	-1.7%	-2.5%	58.7%	100.0%
中華280指數	8,502.26	-0.6%	2.8%	40.1%	65.6%
中華A80指數	9,626.54	-3.3%	-4.3%	55.6%	123.7%
中華香港內地指數	9,214.59	-0.7%	0.3%	64.6%	62.3%
中華港股通精選50指數	3,273.45	-0.3%	5.6%	31.8%	27.0%
行業指數					
中華博彩指數	4,673.70	-0.9%	-4.1%	8.9%	-29.9%
中華香港生物科技	15,627.35	-1.9%	35.2%	520.0%	n.a.
中華創新醫藥指數	17,787.30	-3.5%	10.8%	218.1%	281.7%
中華港股通泛泛休閒娛樂指數	5,839.83	2.5%	16.5%	61.1%	30.9%
中華房地產信託基金指數	2,925.59	-0.8%	9.6%	-4.3%	3.4%
中華交易服務半導體芯片行業指數	10,229.95	8.3%	16.2%	122.4%	186.9%
主題指數					
中華港股通精選100指數	7,040.51	-0.5%	6.5%	61.1%	52.7%
中華一帶一路指數	2,056.00	-2.3%	2.3%	23.3%	n.a.
中華民企指數	9,653.90	-0.3%	-7.7%	155.2%	174.0%
中華陸股通行業龍頭指數	5,813.11	-3.4%	-4.6%	94.0%	177.3%
中華大灣區優勢產業指數	2,819.70	-0.9%	-1.1%	58.2%	n.a.
中華A股外資優先配置指數	3,762.48	-3.0%	-3.6%	n.a.	n.a.
策略指數					
中華預期高股息指數	3,679.56	-4.6%	8.4%	35.8%	26.2%
中華港股通高息低波指數	2,725.56	-1.7%	6.4%	-1.8%	-0.7%
中華港股通護城河指數	5,546.00	0.4%	7.8%	116.1%	105.9%
中華港股通價值指數	4,392.88	-4.9%	5.2%	43.9%	48.1%
中華港股通成長指數	8,039.46	-3.2%	8.4%	144.6%	133.5%