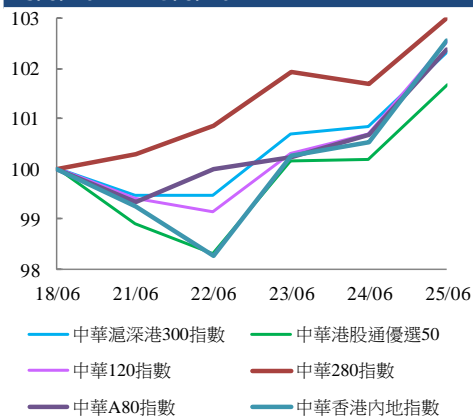


## 指數表現總結 (2021年6月18日至2021年6月25日)

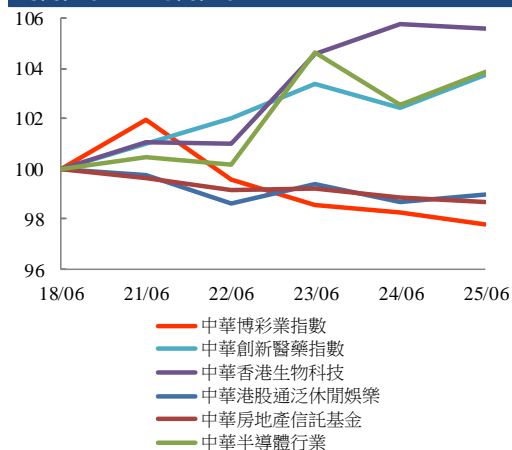
### 規模指數表現

18/6/2021 -25/6/2021



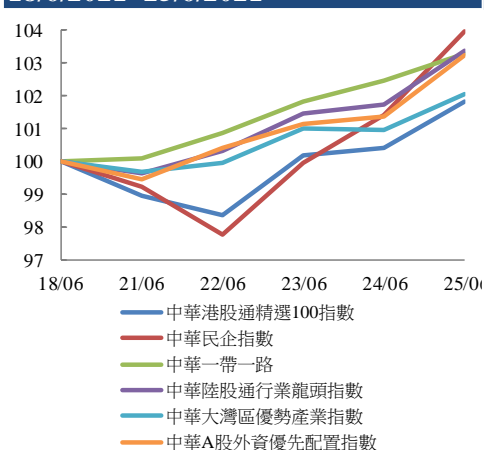
### 行業指數表現

18/6/2021 -25/6/2021



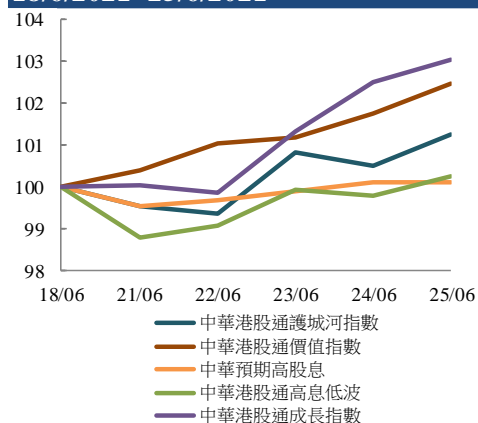
### 主題指數表現

18/6/2021 -25/6/2021



### 策略指數表現

18/6/2021 -25/6/2021



收益率 (%)	指數點	自 18/06/2021	年初至今 (2021)	自深港通以來 (5/12/2016)	自滬港通以來 (17/11/2014)
<b>規模指數</b>					
中華滬深港300指數	5,849.53	2.3%	3.6%	56.7%	80.9%
中華120指數	8,454.62	2.5%	0.0%	62.8%	105.1%
中華280指數	8,757.29	3.0%	5.9%	44.3%	70.6%
中華A80指數	9,853.46	2.4%	-2.0%	59.3%	129.0%
中華香港內地指數	9,450.25	2.6%	2.9%	68.8%	66.5%
中華港股通優選50指數	3,328.57	1.7%	7.3%	34.0%	29.1%
<b>行業指數</b>					
中華博彩業指數	4,570.97	-2.2%	-6.2%	6.5%	-31.5%
中華香港生物科技	16,496.45	5.6%	42.8%	554.4%	n.a.
中華創新醫藥指數	18,455.37	3.8%	14.9%	230.0%	296.1%
中華港股通泛休閒娛樂指數	5,781.39	-1.0%	15.3%	59.5%	29.6%
中華房地產信託基金指數	2,887.42	-1.3%	8.2%	-5.6%	2.1%
中華交易服務半導體芯片行業指數	10,621.32	3.8%	20.7%	130.9%	197.9%
<b>主題指數</b>					
中華港股通精選100指數	7,170.63	1.8%	8.4%	64.1%	55.5%
中華一帶一路指數	2,123.52	3.3%	5.6%	27.4%	n.a.
中華民企指數	10,037.18	4.0%	-4.0%	165.3%	184.9%
中華陸股通行業龍頭指數	6,010.18	3.4%	-1.4%	100.6%	186.7%
中華大灣區優勢產業指數	2,877.64	2.1%	0.9%	61.5%	n.a.
中華A股外資優先配置指數	3,885.01	3.3%	-0.5%	n.a.	n.a.
<b>策略指數</b>					
中華預期高股息指數	3,683.93	0.1%	8.5%	36.0%	26.4%
中華港股通高息低波指數	2,732.19	0.2%	6.7%	-1.6%	-0.5%
中華港股通護城河指數	5,614.34	1.2%	9.1%	118.8%	108.5%
中華港股通價值指數	4,501.25	2.5%	7.8%	47.4%	51.8%
中華港股通成長指數	8,284.05	3.0%	11.7%	152.1%	140.6%