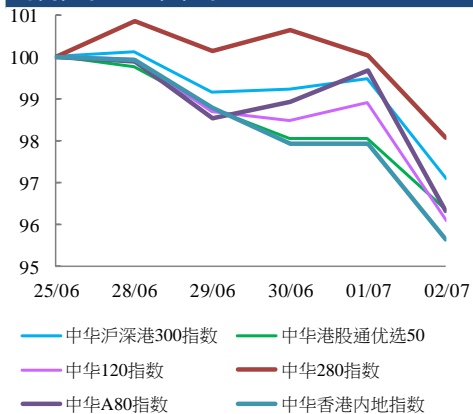
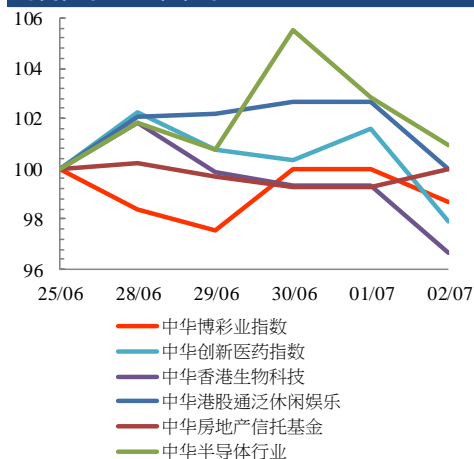


指数表现总结 (2021年6月25日至2021年7月2日)

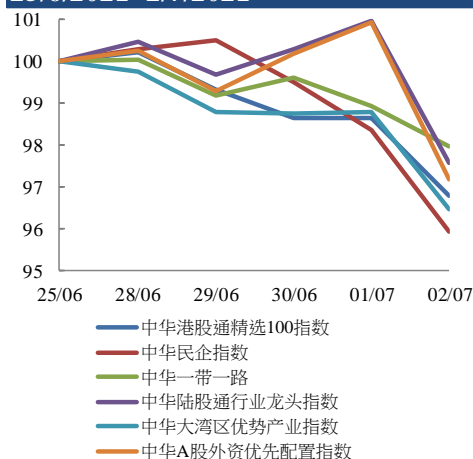
规模指数表现 25/6/2021 - 2/7/2021



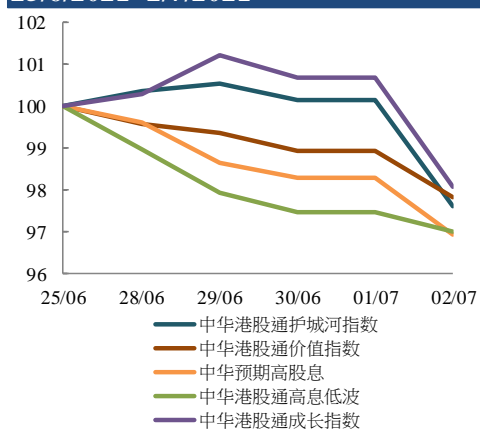
行业指数表现 25/6/2021 - 2/7/2021



主题指数表现 25/6/2021 - 2/7/2021



策略指数表现 25/6/2021 - 2/7/2021



	收益率 (%)	指数点	自 25/06/2021	年初至今 (2021)	自深港通以来 (5/12/2016)	自沪港通以来 (17/11/2014)
规模指数						
中华沪深港300指数		5,678.35	-2.9%	0.5%	52.1%	75.6%
中华120指数		8,125.24	-3.9%	-3.9%	56.4%	97.1%
中华280指数		8,589.30	-1.9%	3.9%	41.5%	67.3%
中华A80指数		9,490.61	-3.7%	-5.6%	53.4%	120.6%
中华香港内地指数		9,036.82	-4.4%	-1.6%	61.4%	59.2%
中华港股通优选50指数		3,206.92	-3.7%	3.4%	29.1%	24.4%
行业指数						
中华博彩指数		4,509.17	-1.4%	-7.5%	5.1%	-32.4%
中华香港生物科技指数		15,941.43	-3.4%	37.9%	532.4%	n.a.
中华创新医药指数		18,069.84	-2.1%	12.5%	223.1%	287.8%
中华港股通泛休闲娱乐指数		5,779.84	0.0%	15.3%	59.4%	29.5%
中华房地产信托基金指数		2,887.46	0.0%	8.2%	-5.6%	2.1%
中华交易服务半导体芯片行业指数		10,722.80	1.0%	21.8%	133.1%	200.7%
主题指数						
中华港股通精选100指数		6,941.17	-3.2%	5.0%	58.8%	50.5%
中华一带一路指数		2,080.60	-2.0%	3.5%	24.8%	n.a.
中华民企指数		9,628.33	-4.1%	-8.0%	154.5%	173.3%
中华陆股通行业龙头指数		5,863.28	-2.4%	-3.8%	95.7%	179.7%
中华大湾区优势产业指数		2,775.87	-3.5%	-2.6%	55.8%	n.a.
中华A股外资优先配置指数		3,775.42	-2.8%	-3.3%	n.a.	n.a.
策略指数						
中华预期高股息指数		3,570.92	-3.1%	5.2%	31.8%	22.5%
中华港股通高息低波指数		2,650.27	-3.0%	3.5%	-4.5%	-3.5%
中华港股通护城河指数		5,479.58	-2.4%	6.5%	113.5%	103.5%
中华港股通价值指数		4,403.20	-2.2%	5.5%	44.2%	48.5%
中华港股通成长指数		8,122.75	-1.9%	9.6%	147.2%	135.9%