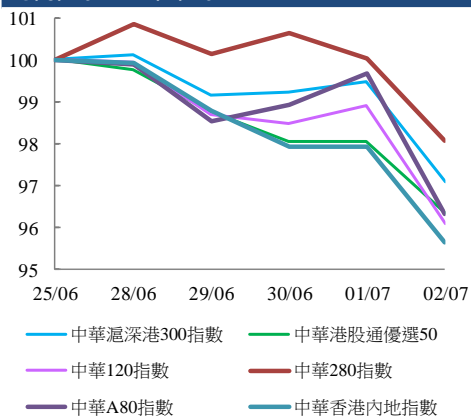
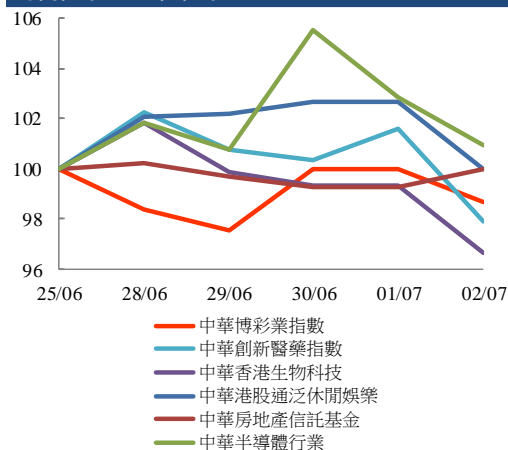


指數表現總結 (2021年6月25日至2021年7月2日)

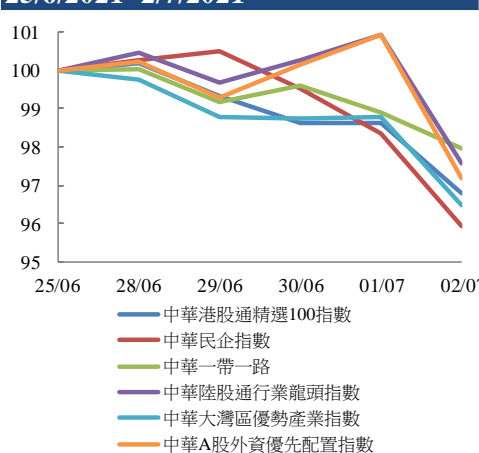
規模指數表現
25/6/2021 - 2/7/2021



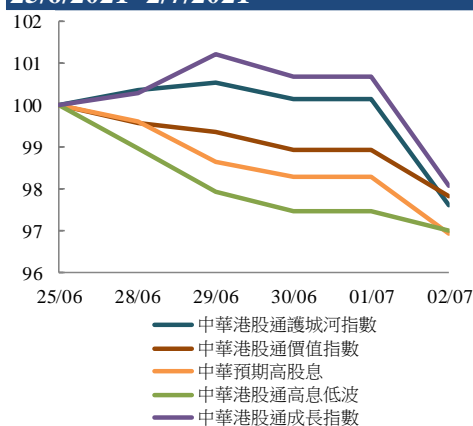
行業指數表現
25/6/2021 - 2/7/2021



主題指數表現
25/6/2021 - 2/7/2021



策略指數表現
25/6/2021 - 2/7/2021



收益率 (%)	指數點	自 25/06/2021	年初至今 (2021)	自深港通以來 (5/12/2016)	自滬港通以來 (17/11/2014)
規模指數					
中華滬深港300指數	5,678.35	-2.9%	0.5%	52.1%	75.6%
中華120指數	8,125.24	-3.9%	-3.9%	56.4%	97.1%
中華280指數	8,589.30	-1.9%	3.9%	41.5%	67.3%
中華A80指數	9,490.61	-3.7%	-5.6%	53.4%	120.6%
中華香港內地指數	9,036.82	-4.4%	-1.6%	61.4%	59.2%
中華港股通優選50指數	3,206.92	-3.7%	3.4%	29.1%	24.4%
行業指數					
中華博彩指數	4,509.17	-1.4%	-7.5%	5.1%	-32.4%
中華香港生物科技	15,941.43	-3.4%	37.9%	532.4%	n.a.
中華創新醫藥指數	18,069.84	-2.1%	12.5%	223.1%	287.8%
中華港股通泛泛娛樂指數	5,779.84	0.0%	15.3%	59.4%	29.5%
中華房地產信託基金指數	2,887.46	0.0%	8.2%	-5.6%	2.1%
中華交易服務半導體芯片行業指數	10,722.80	1.0%	21.8%	133.1%	200.7%
主題指數					
中華港股通精選100指數	6,941.17	-3.2%	5.0%	58.8%	50.5%
中華一帶一路指數	2,080.60	-2.0%	3.5%	24.8%	n.a.
中華民企指數	9,628.33	-4.1%	-8.0%	154.5%	173.3%
中華陸股通行業龍頭指數	5,863.28	-2.4%	-3.8%	95.7%	179.7%
中華大灣區優勢產業指數	2,775.87	-3.5%	-2.6%	55.8%	n.a.
中華A股外資優先配置指數	3,775.42	-2.8%	-3.3%	n.a.	n.a.
策略指數					
中華預期高股息指數	3,570.92	-3.1%	5.2%	31.8%	22.5%
中華港股通高息低波指數	2,650.27	-3.0%	3.5%	-4.5%	-3.5%
中華港股通護城河指數	5,479.58	-2.4%	6.5%	113.5%	103.5%
中華港股通價值指數	4,403.20	-2.2%	5.5%	44.2%	48.5%
中華港股通成長指數	8,122.75	-1.9%	9.6%	147.2%	135.9%