

## 提要

- 此跨境指數旨在成為全面反映在香港、上海及深圳上市之中國股票走勢的指標
- 中華120指數由市場上市值最大、流動性最高的80家A股，以及40家香港上市的內地企業所組成
- 成份股按自由流通量調整比重，以反映市場實際可投資股票的表現
- 每半年審核一次，保持指數代表性並同時減低成份股周轉率

## 指數概覽

推出日期：2012年12月10日  
 基日：2004年12月31日  
 基值：2,000  
 檢討週期：每半年度（6月及12月）  
 指數發布：即時每5秒更新一次  
 成份股數量：120隻  
 指數計算貨幣：  
 人民幣（實時）及港幣（收市）  
 股息累計指數：  
 人民幣及港幣計算（於收市時同時提供）

## 香港資訊供應商編碼

彭博資訊：CES120  
 湯森路透：.HKCES120

## 中國內地資訊供應商編碼

大智慧：CES120  
 萬得：CES120

## 聯絡我們

電子郵件：cescinfo@cesc.com  
 微信公眾號：ChinaExchanges

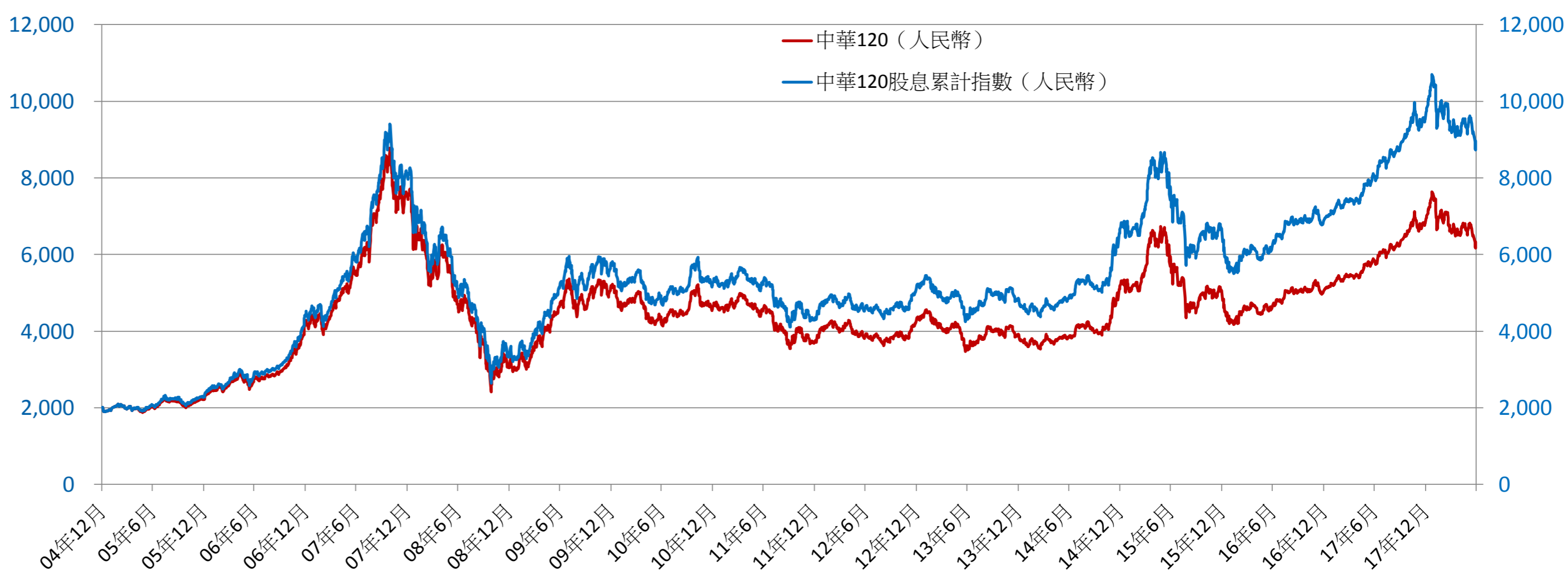


微博：中華證券交易服務有限公司



www.cesc.com

## 歷史表現



## 回報率及波動率

	指數價格	回報率 (%)								年化回報率 (%)			波動率 (%)		
		1個月	3個月	6個月	年初至今	1年	3年	5年	自基日起計	1年	3年	5年	1年	3年	5年
中華120	6,328.16	-4.47	-4.76	-6.96	-6.96	8.51	6.25	74.74	216.41	8.51	2.04	11.81	16.32	18.83	19.20
股息累計指數	8,962.20	-3.76	-3.64	-5.87	-5.87	11.56	15.33	101.86	348.11	11.56	4.87	15.08	16.33	18.82	19.20

波動率基於每日收益

## 一年相關性

	中華280	中華滬深港300	中華港股通精選100	中華香港內地	中華A80
中華120	0.81	0.98	0.86	0.91	0.89

## 指數基本分析

周息率 (%)	3.05	最大權重 (%)	10.44
市價/盈利率 (倍)	11.67	市值涵蓋率 (%)*	46.26
指數流通市值 (十億人民幣)	12,161.62	成交額涵蓋率 (%)*	20.40
最大成份股市值 (十億人民幣)	1,269.09		
最小成份股市值 (十億人民幣)	7.13		
平均成份股市值 (十億人民幣)	101.35		

\* 佔上海及深圳證券交易所上市的A股和聯交所上市的內地企業股

# 中華交易服務中國120指數 (中華120)

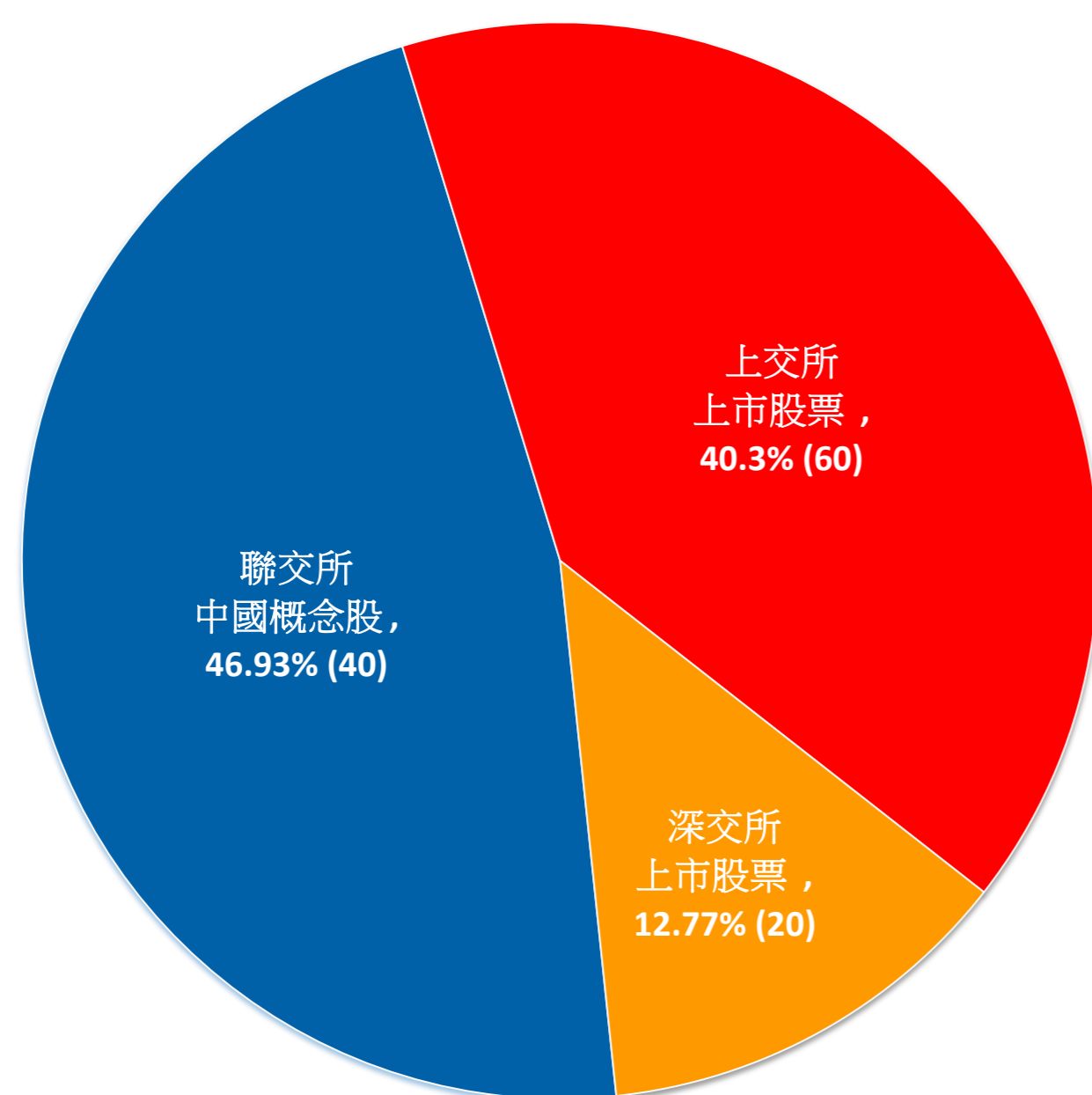
## 最大權重的20家公司

排名	股票代號	成份股名稱	行業	上市交易所	股票類別	自由流通市值 (十億人民幣)	權重(%)
1	00700	騰訊控股	信息技術	聯交所	民企	1,269.09	10.44
2	00939	建設銀行	金融地產	聯交所	H股	735.93	6.05
3	601318	中國平安	金融地產	上交所	A股	634.58	5.22
4	01398	工商銀行	金融地產	聯交所	H股	430.22	3.54
5	600519	貴州茅台	主要消費	上交所	A股	367.54	3.02
6	00941	中國移動	電信業務	聯交所	紅籌	361.53	2.97
7	02318	中國平安	金融地產	聯交所	H股	317.84	2.61
8	03988	中國銀行	金融地產	聯交所	H股	274.68	2.26
9	600036	招商銀行	金融地產	上交所	A股	272.71	2.24
10	000333	美的集團	可選消費	深交所	A股	240.88	1.98
11	000651	格力電器	可選消費	深交所	A股	226.91	1.87
12	00883	中國海洋石油	能源	聯交所	紅籌	204.19	1.68
13	601166	興業銀行	金融地產	上交所	A股	179.49	1.48
14	600887	伊利股份	主要消費	上交所	A股	169.59	1.39
15	600276	恆瑞醫藥	醫藥衛生	上交所	A股	167.39	1.38
16	600016	民生銀行	金融地產	上交所	A股	165.49	1.36
17	601328	交通銀行	金融地產	上交所	A股	157.71	1.30
18	00386	中國石油化工股份	能源	聯交所	H股	151.02	1.24
19	000858	五糧液	主要消費	深交所	A股	147.50	1.21
20	002415	海康威視	信息技術	深交所	A股	137.04	1.13
合計						6,611.34	54.36

聯交所：香港聯合交易所  
 上交所：上海證券交易所  
 深交所：深圳證券交易所

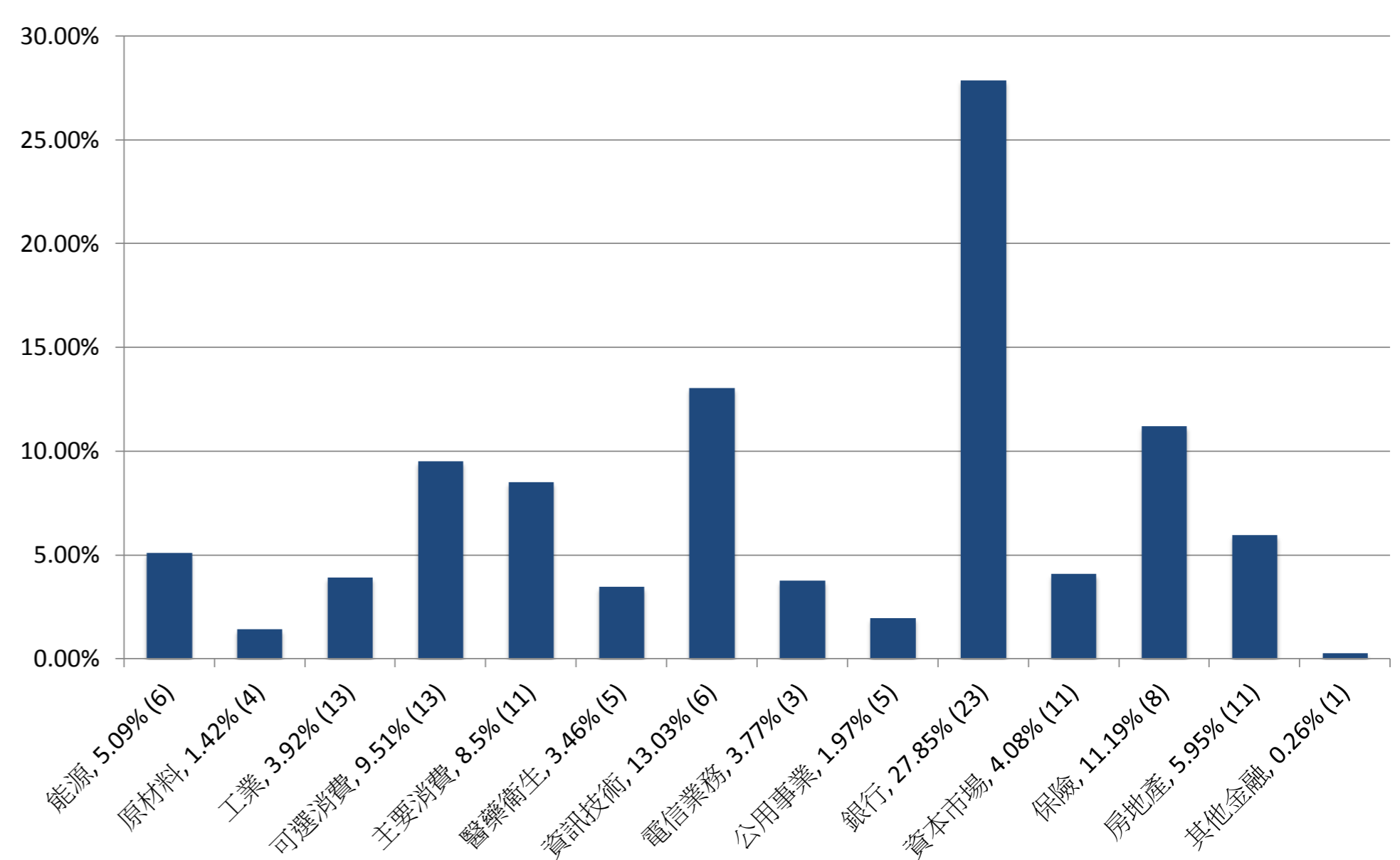
## 以市值計上市交易所比重

(括號內數字為成份股數目)



## 以市值計行業比重

(括號內數字為成份股數目)



備註：銀行、資本市場、保險、房地產及其他金融統稱為金融地產

由於以四捨五入的方法計算，比重之總和不一定等於總值


數據來源：中華交易服務，中證指數，截至2018年6月30日

### 免責聲明

所有此處所載的資訊（資訊）僅供參考。中華證券交易服務有限公司（中華交易服務）竭力確保資訊的準確性和可靠性，但對其準確性、完整性、可靠性或對任何特定用途的適用性不作任何保證或陳述。對於任何因資訊不準確或遺漏或因根據資訊所作的決定、行動或不採取行動所引致的損失或損害，中華交易服務概不負責（不論是民事侵權行為責任或合約責任或其他）。資訊並不意圖構成投資意見或建議作出（或不作出）任何投資決定。任何人士有意使用資訊或其任何部分應尋求獨立專業意見。在未經中華交易服務事先書面許可，嚴禁以任何形式或任何方法分發，再分發、複製、修改、傳播、使用、再使用及/或存儲資訊的全部或部分。

中證指數有限公司（中證指數）並未就資訊的提供做出過任何明示或暗示的保證，包括對其適銷性、適銷品質、所有權、特定目的的適用性、安全性及非侵權等的保證。中證指數將盡合理的商業努力確保該等資訊的準確性和可靠性，但並不對此予以擔保。任何人因該等資訊不準確、缺失或因依賴其任何內容而造成的任何損失和損害，中證指數概不承擔責任（無論其為侵權、違約或其他責任）。

© 2018年中華證券交易服務有限公司。版權所有



## 提要

- 中華280是量度在上海交易所或深圳交易所上市，市值排名位於中華A80指數成分股之後的200只A股及香港交易所上市市值排名位於中華香港內地指數成分股之後的80只內地股票之整體表現
- 為投資者提供綜合反映滬深港三地上市的大、中型股之整體表現
- 成份股按自由流通量調整比重，以反映市場實際可投資股票的表現
- 每半年審核一次，保持指數代表性並同時減低成份股周轉率

## 指數概覽

推出日期：2014年7月7日  
 基日：2004年12月31日  
 基值：2,000  
 檢討週期：每半年度（6月及12月）  
 指數發布：即時每5秒更新一次  
 成份股數量：280隻  
 指數計算貨幣：  
 人民幣（實時）及港幣（收市）  
 股息累計指數：  
 人民幣及港幣計算（於收市時同時提供）

## 香港資訊供應商編碼

彭博資訊：CES280  
 湯森路透：.HKCES280

## 中國內地資訊供應商編碼

大智慧：CES280  
 萬得：CES280

## 聯絡我們

電子郵件：cescinfo@cesc.com  
 微信公眾號：ChinaExchanges



微博：中華證券交易服務有限公司



www.cesc.com

## 歷史表現



## 回報率及波動率

	指數價格	回報率 (%)								年化回報率 (%)			波動率 (%)		
		1個月	3個月	6個月	年初至今	1年	3年	5年	自基日起計	1年	3年	5年	1年	3年	5年
中華280	5,933.20	-8.05	-8.24	-11.01	-11.01	-4.63	-26.84	39.20	196.66	-4.63	-9.89	6.84	15.60	23.92	22.67
股息累計指數	7,255.88	-7.53	-7.39	-10.15	-10.15	-3.09	-22.93	51.22	262.79	-3.09	-8.32	8.62	15.60	23.92	22.67

波動率基於每日收益

## 一年相關性

	中華120	中華300	中華港股通精選100	中華香港內地	中華A80
中華280	0.81	0.86	0.79	0.75	0.72

## 指數基本分析

周息率 (%)	1.72	最大市值成份股權重 (%)	1.34
市盈率 (倍)	16.08	市值涵蓋率 (%)*	17.57
指數自由流通市值 (十億人民幣)	5,753.58	成交額涵蓋率 (%)*	19.53
最大成份股市值 (十億人民幣)	77.09		
最小成份股市值 (十億人民幣)	2.82		
平均成份股市值 (十億人民幣)	20.55		

\* 佔上海及深圳證券交易所上市的A股和聯交所上市的內地企業股

# 中華交易服務中國280指數 (中華280)

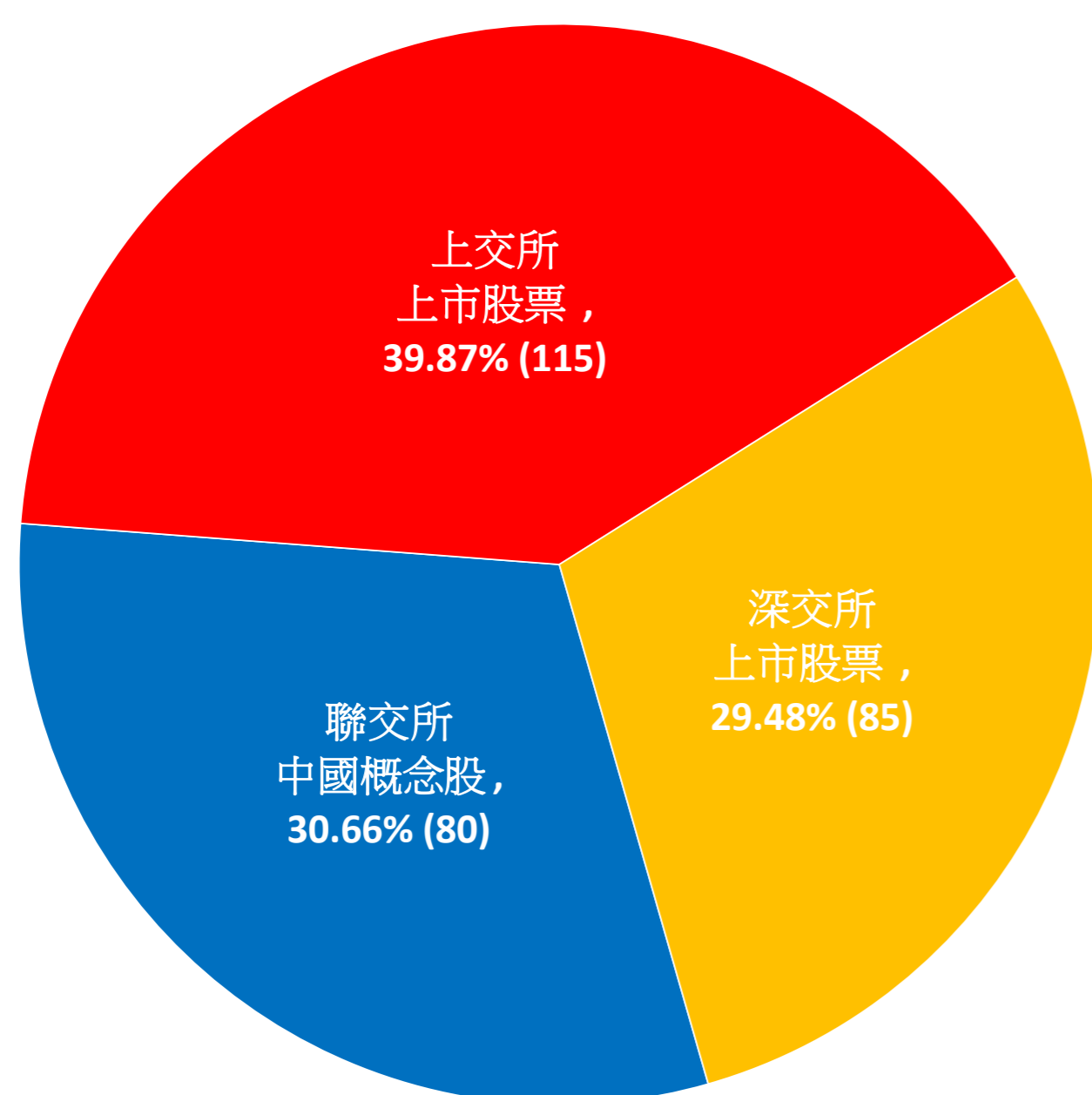
## 最大權重的 20 家公司

排名	股票代號	成份股名稱	行業	上市交易所	股票類別	自由流通市值 (十億人民幣)	權重(%)
1	01177	中國生物製藥	醫藥衛生	聯交所	民企	77.09	1.34
2	600309	萬華化學	原材料	上交所	A股	74.51	1.30
3	601888	中國國旅	可選消費	上交所	A股	62.88	1.09
4	600009	上海機場	工業	上交所	A股	53.45	0.93
5	01088	中國神華	能源	聯交所	H股	53.44	0.93
6	00291	華潤啤酒	主要消費	聯交所	紅籌	52.19	0.91
7	601939	建設銀行	金融地產	上交所	A股	50.27	0.87
8	02688	新奧能源	公用事業	聯交所	民企	49.46	0.86
9	00914	海螺水泥	原材料	聯交所	H股	49.38	0.86
10	02328	中國財險	金融地產	聯交所	H股	49.35	0.86
11	300059	東方財富	信息技術	深交所	A股	47.68	0.83
12	600703	三安光電	信息技術	上交所	A股	47.03	0.82
13	002230	科大訊飛	信息技術	深交所	A股	46.75	0.81
14	601009	南京銀行	金融地產	上交所	A股	45.90	0.80
15	002008	大族激光	信息技術	深交所	A股	45.41	0.79
16	000568	瀘州老窖	主要消費	深交所	A股	44.57	0.78
17	00586	海螺創業	原材料	聯交所	民企	43.74	0.76
18	00728	中國電信	電信業務	聯交所	H股	43.01	0.75
19	002475	立訊精密	信息技術	深交所	A股	42.91	0.75
20	000338	潍柴動力	工業	深交所	A股	42.38	0.74
合計						1,021.39	17.75

聯交所：香港聯合交易所  
 上交所：上海證券交易所  
 深交所：深圳證券交易所

## 以市值計上市交易所比重

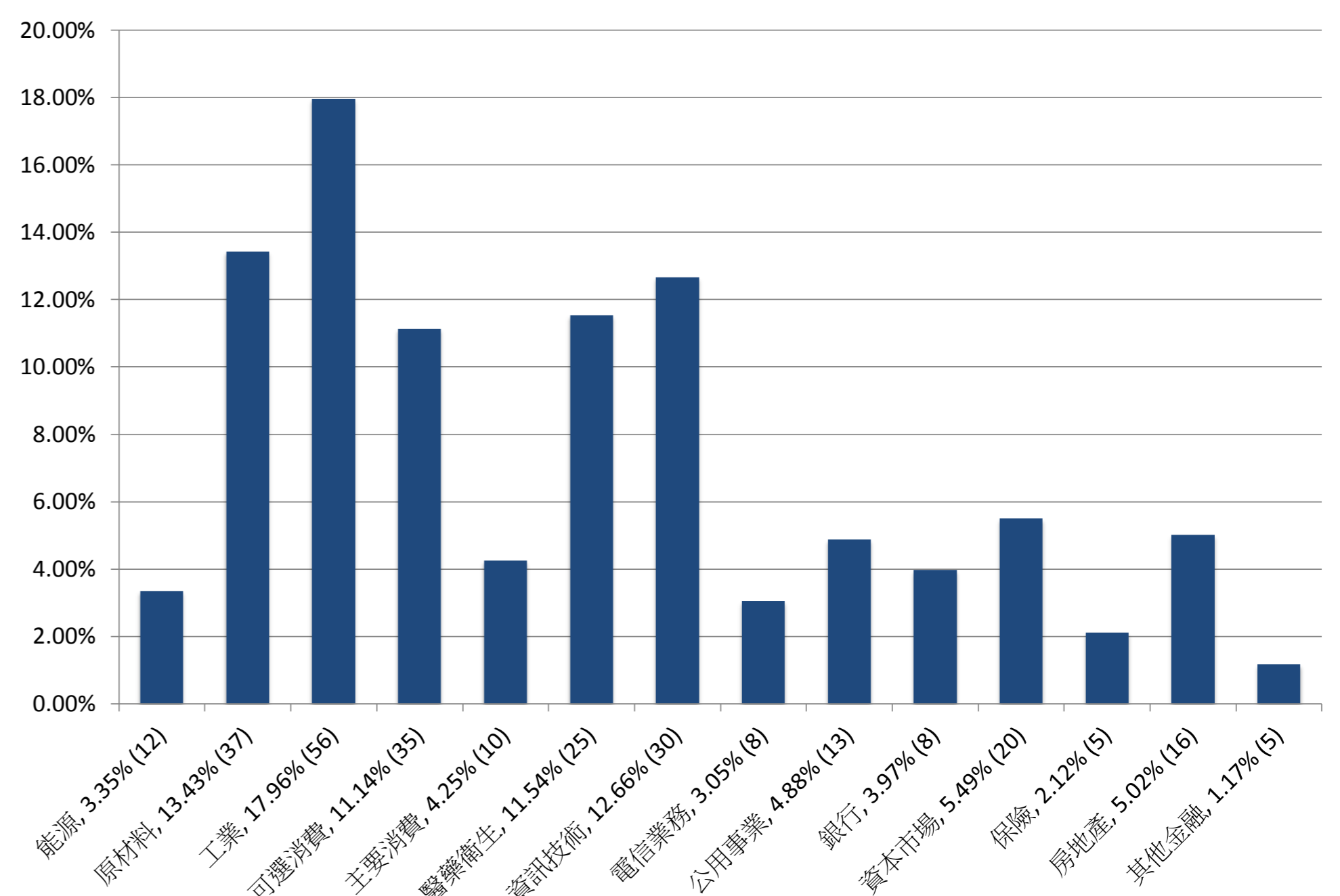
(括號內數字為成份股數目)



數據來源：中華交易服務，中證指數，截至2018年6月30日

## 以市值計行業比重

(括號內數字為成份股數目)



備註：銀行、資本市場、保險、房地產及其他金融統稱為金融地產


由於以四捨五入的方法算，比重之總和不一定等於總值

### 免責聲明

所有此處所載的資訊（資訊）僅供參考。中華證券交易服務有限公司（中華交易服務）竭力確保資訊的準確性和可靠性，但對其準確性、完整性、可靠性或對任何特定用途的適用性不作任何保證或陳述。對於任何因資訊不準確或遺漏或因根據資訊所作的決定、行動或不採取行動所引致的損失或損害，中華交易服務概不負責（不論是民事侵權行為責任或合約責任或其他）資訊並不意圖構成投資意見或建議作出（或不作出）任何投資決定。任何人士有意使用資訊或其任何部分應尋求獨立專業意見。在未經中華交易服務事先書面許可，嚴禁以任何形式或任何方法分發，再分發、複製、修改、傳播、使用、再使用及/或存儲資訊的全部或部分。

中證指數有限公司（中證指數）並未就資訊的提供做出過任何明示或暗示的保證，包括對其適銷性、適銷品質、所有權、特定目的的適用性、安全性及非侵權等的保證。中證指數將盡合理的商業努力確保該等資訊的準確性和可靠性，但並不對此予以擔保。任何人因該等資訊不準確、缺失或因依賴其任何內容而造成的任何損失和損害，中證指數概不承擔責任（無論其為侵權、違約或其他責任）

© 2018年中華證券交易服務有限公司。版權所有



## 提要

- 該指數旨在追蹤A股市場主要藍籌股表現
- 有助相關交易所買賣基金、期貨及其他指數掛鉤產品的開發，為投資者提供更多參與中國A股市場的機遇
- 該指數由80家上海及深圳A股市場上市值最大流動性最高的公司組成
- 成份股按自由流通量調整比重，以反映市場實際可投資股票的表現
- 每半年一次審核，保持指數代表性並同時減低成份股周轉率

## 指數概覽

推出日期：2013年3月18日  
基日：2004年12月31日  
基值：2,000  
檢討週期：每半年度（6月及12月）  
指數發布：即時每5秒更新一次  
成份股數量：80隻  
指數計算貨幣：  
人民幣（實時）及港幣（收市）  
股息累計指數：  
人民幣及港幣計算（於收市時同時提供）

## 香港資訊供應商編碼

彭博資訊：CESA80  
湯森路透：.HKCESA80

## 中國內地資訊供應商編碼

大智慧：CESA80  
萬得：CESA80

## 聯絡我們

電子郵件：cescinfo@cesc.com  
微信公眾號：ChinaExchanges

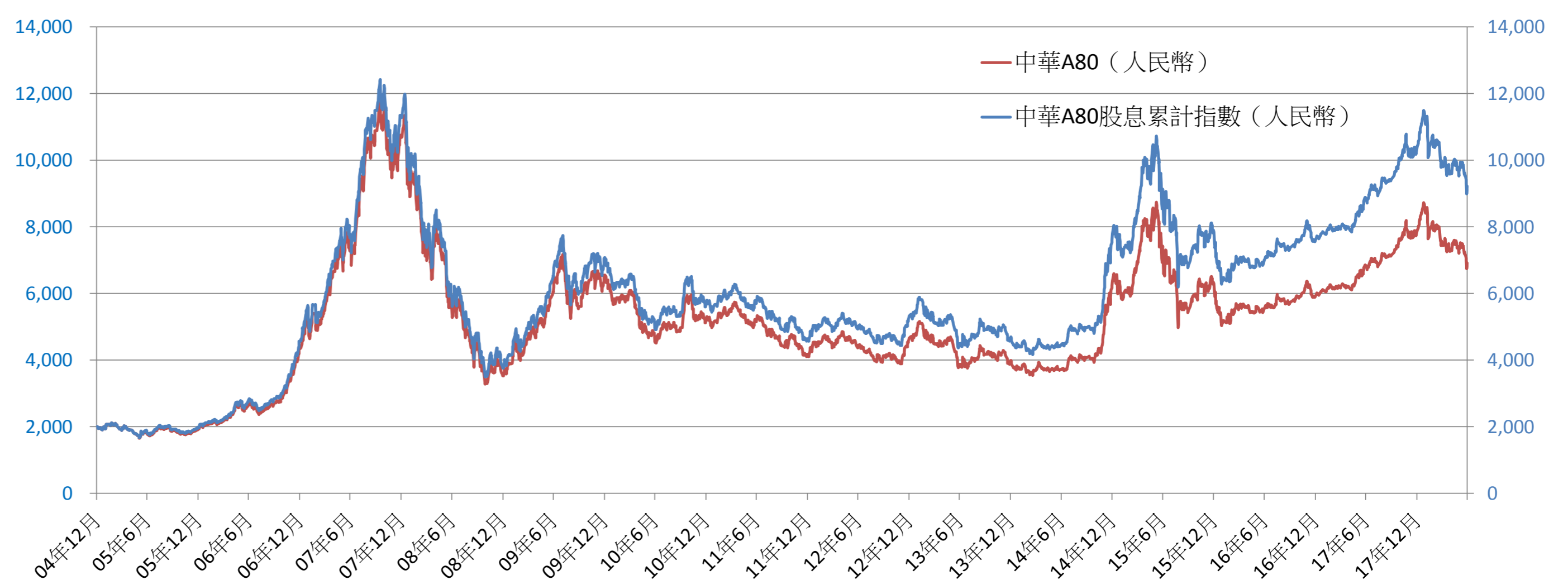


微博：中華證券交易服務有限公司



www.cesc.com

## 歷史表現



## 回報率及波動率

	指數價格	回報率 (%)							自基日起計	年化回報率 (%)			波動率 (%)		
		1個月	3個月	6個月	年初至今	1年	3年	5年		1年	3年	5年	1年	3年	5年
中華A80	6,912.95	-6.51	-8.19	-11.29	-11.29	1.13	-6.87	78.14	245.65	1.13	-2.35	12.24	16.47	22.71	24.10
股息累計指數	9,219.78	-5.60	-7.06	-10.19	-10.19	4.02	0.90	104.80	360.99	4.02	0.30	15.42	16.50	22.68	24.09

波動率基於每日收益

## 一年相關性

	中華120	中華港股通精選100	中華香港內地	中華博彩	中華民企
中華A80	0.89	0.60	0.63	0.40	0.51

## 指數基本分析

周息率 (%)	3.42	最大市值成份股權重 (%)	9.83
市盈率 (倍)	11.29	市值涵蓋率 (%)*	39.10
指數自由流通市值 (十億人民幣)	6,454.48	成交額涵蓋率 (%)*	15.87
最大成份股市值 (十億人民幣)	634.58		
最小成份股市值 (十億人民幣)	7.13		
平均成份股市值 (十億人民幣)	80.68		

\* 佔上海及深圳證券交易所上市的A股

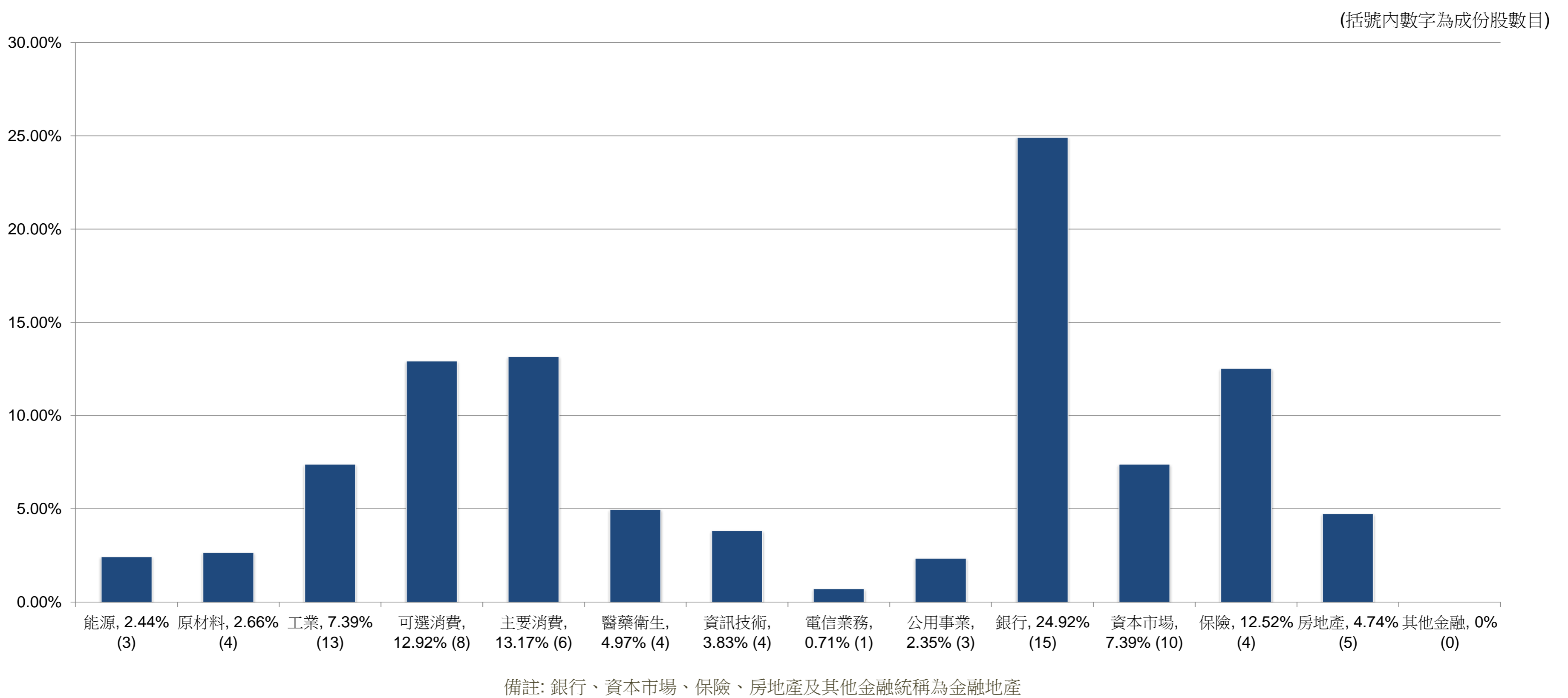
# 中華交易服務中國A80指數 (中華A80)

最大權重的 20 家公司

排名	股票代號	成份股名稱	行業	上市交易所	股票類別	自由流通市值 (十億人民幣)	權重(%)
1	601318	中國平安	金融地產	上交所	A股	634.58	9.83
2	600519	貴州茅台	主要消費	上交所	A股	367.54	5.69
3	600036	招商銀行	金融地產	上交所	A股	272.71	4.23
4	000333	美的集團	可選消費	深交所	A股	240.88	3.73
5	000651	格力電器	可選消費	深交所	A股	226.91	3.52
6	601166	興業銀行	金融地產	上交所	A股	179.49	2.78
7	600887	伊利股份	主要消費	上交所	A股	169.59	2.63
8	600276	恆瑞醫藥	醫藥衛生	上交所	A股	167.39	2.59
9	600016	民生銀行	金融地產	上交所	A股	165.49	2.56
10	601328	交通銀行	金融地產	上交所	A股	157.71	2.44
11	000858	五糧液	主要消費	深交所	A股	147.50	2.29
12	002415	海康威視	信息技術	深交所	A股	137.04	2.12
13	601288	農業銀行	金融地產	上交所	A股	131.50	2.04
14	600030	中信證券	金融地產	上交所	A股	130.42	2.02
15	600104	上汽集團	可選消費	上交所	A股	122.64	1.90
16	000002	萬科A	金融地產	深交所	A股	119.61	1.85
17	601398	工商銀行	金融地產	上交所	A股	114.75	1.78
18	601668	中國建築	工業	上交所	A股	114.66	1.78
19	600000	浦發銀行	金融地產	上交所	A股	112.24	1.74
20	600900	長江電力	公用事業	上交所	A股	106.52	1.65
合計						3,819.19	59.17

上交所：上海證券交易所  
深交所：深圳證券交易所

## 以市值計行業比重



由於以四捨五入的方法計算，比重之總和不一定等於總值

數據來源：中華交易服務，中證指數，截至2018年6月30日

### 免責聲明

所有此處所載的資訊（資訊）僅供參考。中華證券交易服務有限公司（中華交易服務）竭力確保資訊的準確性和可靠性，但對其準確性、完整性、可靠性或對任何特定用途的適用性不作任何保證或陳述。對於任何因資訊不準確或遺漏或因根據資訊所作的決定、行動或不採取行動所引致的損失或損害，中華交易服務概不負責（不論是民事侵權行為責任或合約責任或其他）資訊並不構成投資意見或建議作出（或不作出）任何投資決定。任何人士有意使用資訊或其任何部分應尋求獨立專業意見。在未經中華交易服務事先書面許可，嚴禁以任何形式或任何方法分發、再分發、複製、修改、傳播、使用、再使用及／或存儲資訊的全部或部分。

中證指數有限公司（中證指數）並未就資訊的提供做出過任何明示或暗示的保證，包括對其適銷性、適銷品質、所有權、特定目的的適用性、安全性及非侵權等的保證。中證指數將盡合理的商業努力確保該等資訊的準確性和可靠性，但並不對此予以擔保。任何人因該等資訊不準確、缺失或因依賴其任何內容而造成的任何損失和損害，中證指數概不承擔責任（無論其為侵權、違約或其他責任）

© 2018年中華證券交易服務有限公司。版權所有

## 中華交易服務中國香港內地指數（中華香港內地指數）

### 提要

- 旨在追蹤香港上市內地企業股份表現
- 為投資者提供捕捉香港市場上市內地企業股份表現的機遇
- 該指數由40家香港上市中市值最大、流動性最高的內地企業組成(即公司註冊地或公司營運中心須在中國內地，或其業務收入一半以上來自中國內地)，當中包括H股，紅籌股及其他香港上市國內企業
- 成份股按自由流通量比重，調整以反映市場實際可投資股票的表現
- 每半年一次審核，保持指數代表性並同時減低成份股周轉率

### 指數概覽

推出日期：2013年3月18日  
 基日：2004年12月31日  
 基值：2,000  
 檢討週期：每半年度（6月及12月）  
 指數發布：即時每5秒更新一次  
 成份股數量：40隻  
 指數計算貨幣：  
 港幣（實時）及人民幣（收市）  
 股息累計指數：  
 人民幣及港幣計算（於收市時同時提供）

### 香港資訊供應商編碼

彭博資訊：CESHKM  
 湯森路透：.HKCESHKM

### 中國內地資訊供應商編碼

大智慧：CESHKM  
 萬得：CESHKM

### 聯絡我們

電子郵件：cescinfo@cesc.com  
 微信公眾號：ChinaExchanges

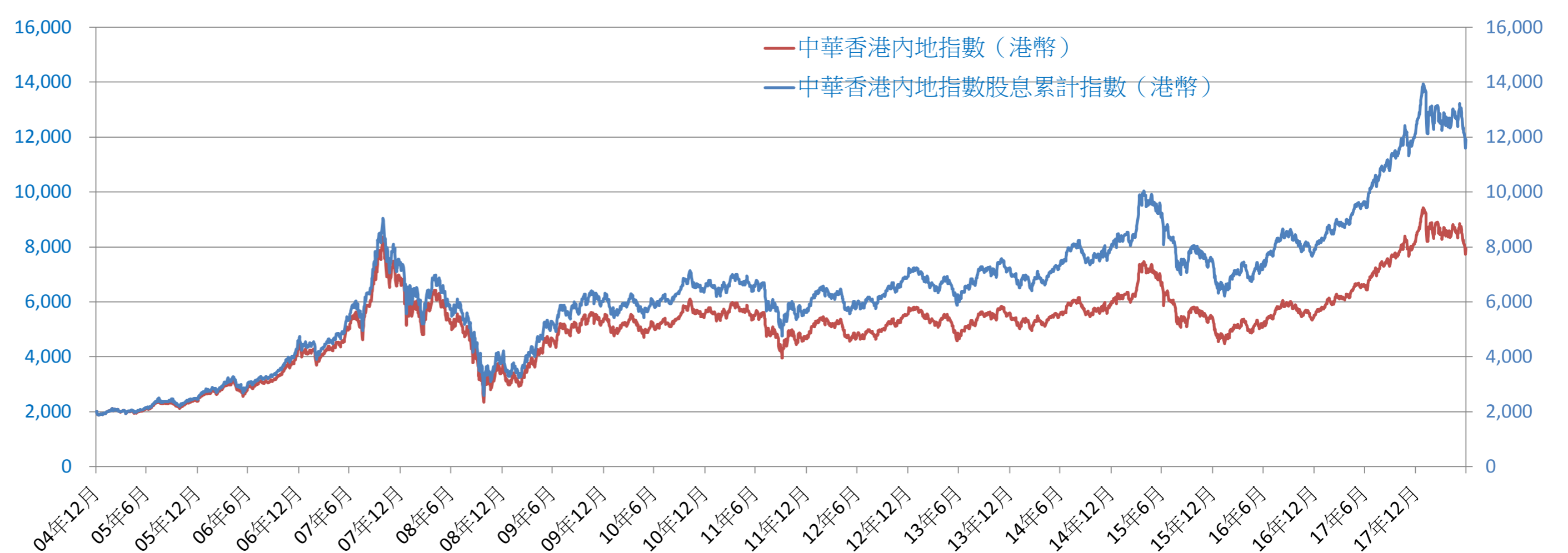


微博：中華證券交易服務有限公司



www.cesc.com

### 歷史表現



### 回報率及波動率

	指數價格	回報率 (%)								年化回報率 (%)			波動率 (%)		
		1個月	3個月	6個月	年初至今	1年	3年	5年	自基日起計	1年	3年	5年	1年	3年	5年
中華香港內地指數	7,947.32	-5.91	-6.03	-2.94	-2.94	21.07	18.40	63.15	297.37	21.07	5.79	10.28	20.47	20.70	19.84
股息累計指數	11,904.62	-5.36	-4.83	-1.69	-1.69	24.67	28.99	90.15	495.23	24.67	8.86	13.72	20.45	20.72	19.86

波動率基於每日收益

### 一年相关性

	中華120	中華港股通精選100	中華博彩	中華民企	中華A80
中華香港內地指數	0.91	0.94	0.57	0.76	0.63

### 指數基本分析

周息率 (%)	2.46	最大市值成份股權重 (%)	10.36
市盈率 (倍)	12.34	市值涵蓋率 (%)*	65.58
指數自由流通市值 (十億港幣)	5,485.59	成交額涵蓋率 (%)*	58.22
最大成分股市值 (十億港幣)	568.47		
最小成分股市值 (十億港幣)	16.57		
平均成分股市值 (十億港幣)	137.14		

\*佔香港交易所上市的內地企業股

# 中華交易服務中國香港內地指數（中華香港內地指數）

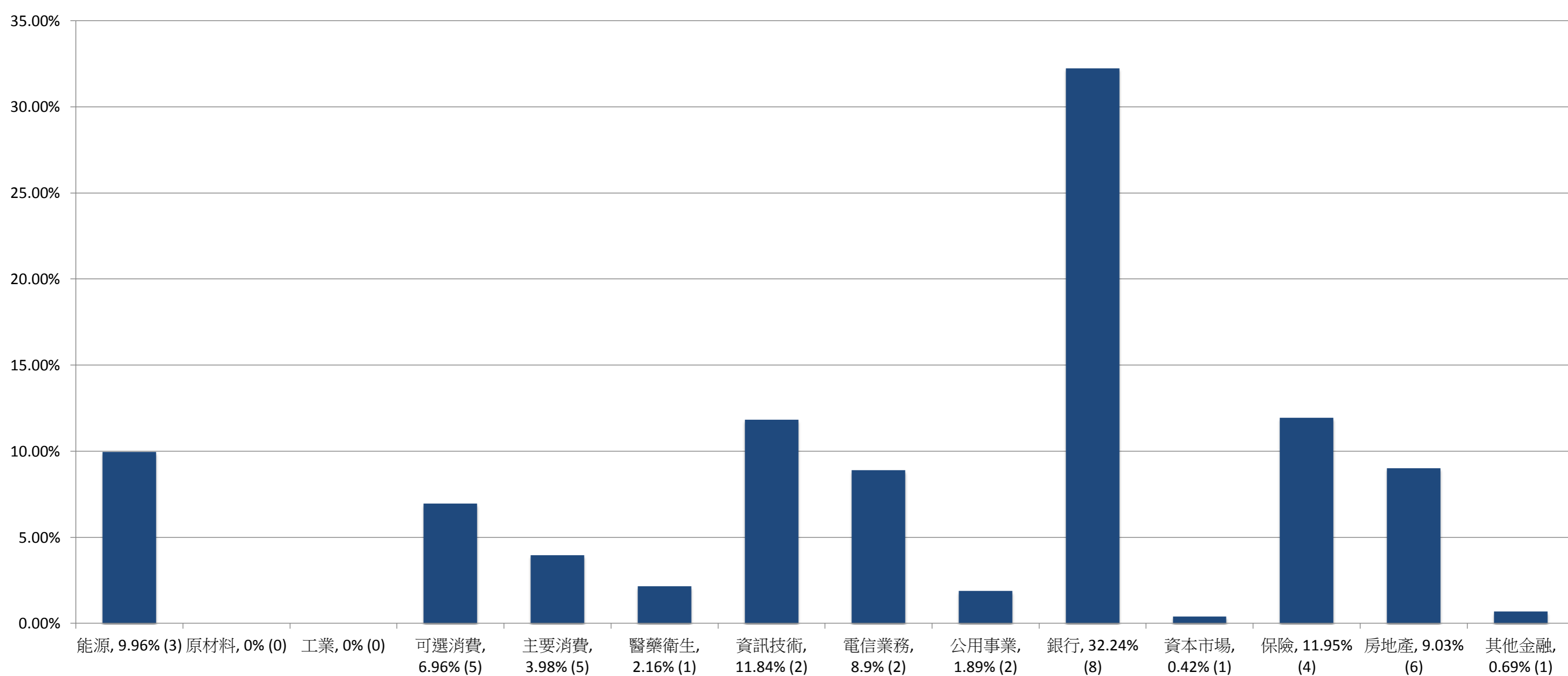
## 最大權重的 20 家公司

排名	股票代號	成份股名稱	行業	上市交易所	股票類別	自由流通市值 (十億港幣)	權重(%)
1	00700	騰訊控股	信息技術	聯交所	民企	568.47	10.36
2	00939	建設銀行	金融地產	聯交所	H股	532.92	9.72
3	01398	工商銀行	金融地產	聯交所	H股	509.48	9.29
4	00941	中國移動	電信業務	聯交所	紅籌	428.14	7.81
5	02318	中國平安	金融地產	聯交所	H股	376.40	6.86
6	03988	中國銀行	金融地產	聯交所	H股	325.29	5.93
7	00883	中國海洋石油	能源	聯交所	紅籌	241.81	4.41
8	00386	中國石油化工股份	能源	聯交所	H股	178.85	3.26
9	02628	中國人壽	金融地產	聯交所	H股	150.68	2.75
10	03968	招商銀行	金融地產	聯交所	H股	132.91	2.42
11	00857	中國石油股份	能源	聯交所	H股	125.96	2.30
12	02007	碧桂園	金融地產	聯交所	民企	120.01	2.19
13	01093	石藥集團	醫藥衛生	聯交所	民企	118.37	2.16
14	00688	中國海外發展	金融地產	聯交所	紅籌	113.29	2.07
15	01288	農業銀行	金融地產	聯交所	H股	112.81	2.06
16	02382	舜宇光學科技	可選消費	聯交所	民企	112.11	2.04
17	00175	吉利汽車	可選消費	聯交所	民企	109.60	2.00
18	02601	中國太保	金融地產	聯交所	H股	84.23	1.54
19	02018	瑞聲科技	信息技術	聯交所	民企	81.02	1.48
20	03333	中國恒大	金融地產	聯交所	民企	78.30	1.43
<b>合計</b>						<b>4,500.66</b>	<b>82.05</b>

聯交所：香港聯合交易所

## 以市值計行業比重

(括號內數字為成份股數目)



備註：銀行、資本市場、保險、房地產及其他金融統稱為金融地產

由於以四捨五入的方法計算，比重之總和不一定等於總值

數據來源：中華交易服務，中證指數，截至2018年6月30日


### 免責聲明

所有此處所載的資訊（資訊）僅供參考。中華證券交易服務有限公司（中華交易服務）竭力確保資訊的準確性和可靠性，但對其準確性、完整性、可靠性或對任何特定用途的適用性不作任何保證或陳述。對於任何因資訊不準確或遺漏或因根據資訊所作的決定、行動或不採取行動所引致的損失或損害，中華交易服務概不負責（不論是民事侵權行為責任或合約責任或其他）。資訊並不意圖構成投資意見或建議作出（或不作出）任何投資決定。任何人士有意使用資訊或其任何部分應尋求獨立專業意見。在未經中華交易服務事先書面許可，嚴禁以任何形式或任何方法分發、再分發、複製、修改、傳播、使用、再使用及/或存儲資訊的全部或部分。

中證指數有限公司（中證指數）並未就資訊的提供做出過任何明示或暗示的保證，包括對其適銷性、適銷品質、所有權、特定目的的適用性、安全性及非侵權等的保證。中證指數將盡合理的商業努力確保該等資訊的準確性和可靠性，但並不對此予以擔保。任何人因該等資訊不準確、缺失或因依賴其任何內容而造成的任何損失和損害，中證指數概不承擔責任（無論其為侵權、違約或其他責任）

© 2018年中華證券交易服務有限公司。版權所有





# 中華交易服務滬深港300指數 (中華滬深港300)

## 提要

- 中華滬深港300是目前市場上第一隻定位為反映上海、深圳及香港市場的互聯互通指數
- 該指數包括在滬股通、深股通、港股通合資格股票名單內，上海、深圳及香港市場中市值最大的股票各100隻
- 成份股按自由流通量調整比重，以反映市場實際可投資股票表現
- 每半年審核一次，保持指數代表性並同時減低成份股周轉率

## 指數概覽

推出日期：2014年12月15日  
 基日：2008年12月31日  
 基值：2,000  
 檢討週期：每半年度（6月及12月）  
 指數發布：即時每5秒更新一次  
 成份股數量：300隻  
 指數計算貨幣：  
 人民幣（實時）及港幣（收市）  
 股息累計指數：  
 人民幣及港幣計算（於收市時同時提供）

## 香港資訊供應商編碼

彭博資訊：CES300  
 湯森路透：.HKCES300

## 中國內地資訊供應商編碼

大智慧：CES300  
 萬得：CES300

## 聯絡我們

電子郵件：cescinfo@cesc.com  
 微信公眾號：ChinaExchanges



微博：中華證券交易服務有限公司



www.cesc.com

## 歷史表現



## 回報率及波動率

	指數價格	回報率 (%)								年化回報率 (%)			波動率 (%)		
		1個月	3個月	6個月	年初至今	1年	3年	5年	自基日起計	1年	3年	5年	1年	3年	5年
中華滬深港300	4,343.12	-4.26	-3.48	-6.69	-6.69	4.86	-0.12	57.03	117.16	4.86	-0.04	9.45	14.47	17.64	17.09
股息累計指數	5,672.57	-3.72	-2.40	-5.46	-5.46	7.75	8.76	81.81	183.63	7.75	2.84	12.70	14.47	17.64	17.09

波動率基於每日收益

## 一年相關性

	中華120	中華280	中華港股通精選100	中華香港內地	中華A80
中華滬深港300	0.98	0.86	0.91	0.91	0.84

## 指數基本分析

周息率 (%)	2.95	最大市值成份股權重 (%)	9.20
市盈率 (倍)	12.45	市值涵蓋率 (%)*	67.95
指數自由流通市值 (十億人民幣)	20,617.19	成交額涵蓋率 (%)*	43.55
最大成份股市值 (十億人民幣)	1,896.08		
最小成份股市值 (十億人民幣)	2.03		
平均成份股市值 (十億人民幣)	68.72		

\* 佔互聯互通合資格名單中的A股及香港股票

# 中華交易服務滬深港300指數 (中華滬深港300)

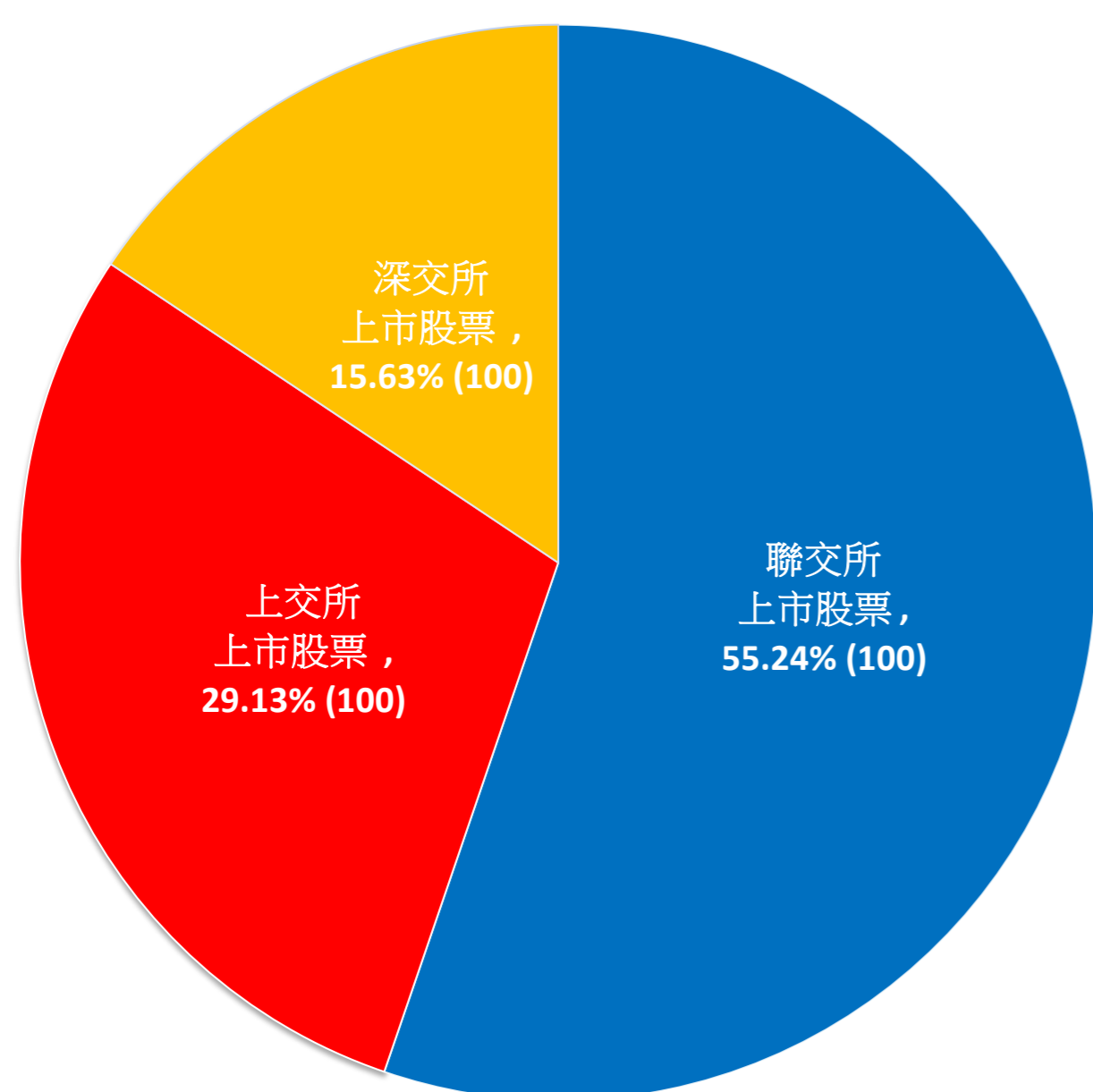
## 最大權重的20家公司

排名	股票代號	成份股名稱	行業	上市交易所	股票類別	自由流通市值 (十億人民幣)	權重(%)
1	00700	騰訊控股	信息技術	聯交所	民企	1,896.08	9.20
2	00005	匯豐控股	金融地產	聯交所	香港股	1,266.06	6.14
3	00939	建設銀行	金融地產	聯交所	H股	735.93	3.57
4	01299	友邦保險	金融地產	聯交所	香港股	699.54	3.39
5	601318	中國平安	金融地產	上交所	A股	634.58	3.08
6	01398	工商銀行	金融地產	聯交所	H股	430.22	2.09
7	600519	貴州茅台	主要消費	上交所	A股	367.54	1.78
8	00941	中國移動	電信業務	聯交所	紅籌	361.53	1.75
9	02318	中國平安	金融地產	聯交所	H股	317.84	1.54
10	03988	中國銀行	金融地產	聯交所	H股	274.68	1.33
11	600036	招商銀行	金融地產	上交所	A股	272.71	1.32
12	00388	香港交易所	金融地產	聯交所	香港股	248.46	1.21
13	000333	美的集團	可選消費	深交所	A股	240.88	1.17
14	000651	格力電器	可選消費	深交所	A股	226.91	1.10
15	00883	中國海洋石油	能源	聯交所	紅籌	204.19	0.99
16	00001	長和	金融地產	聯交所	香港股	189.72	0.92
17	601166	興業銀行	金融地產	上交所	A股	179.49	0.87
18	600887	伊利股份	主要消費	上交所	A股	169.59	0.82
19	600276	恆瑞醫藥	醫藥衛生	上交所	A股	167.39	0.81
20	600016	民生銀行	金融地產	上交所	A股	165.49	0.80
合計						9,048.84	43.89

聯交所：香港聯合交易所  
 上交所：上海證券交易所  
 深交所：深圳證券交易所

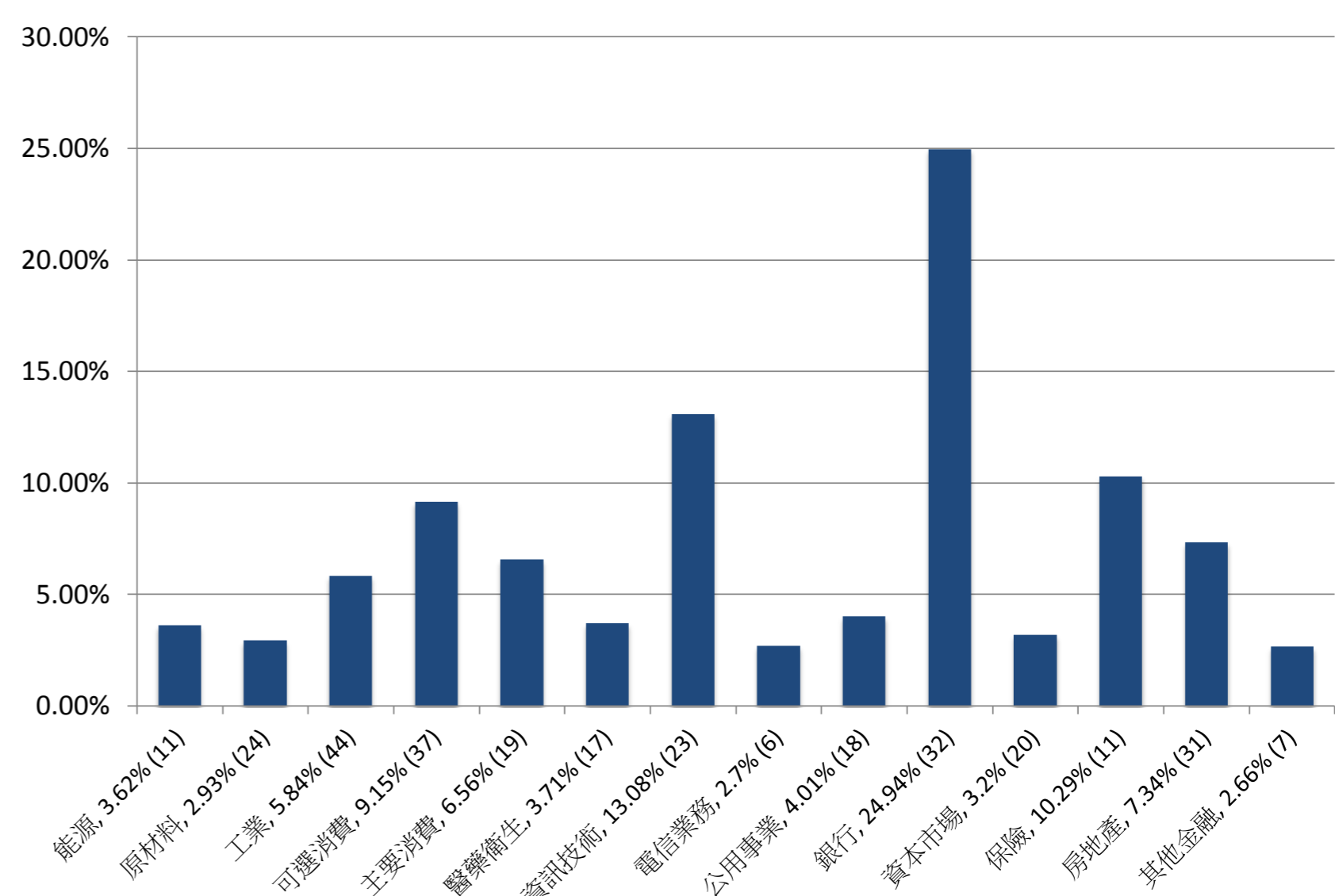
## 以市值計上市交易所比重

(括號內數字為成份股數目)



## 以市值計行業比重

(括號內數字為成份股數目)



備註：銀行、資本市場、保險、房地產及其他金融統稱為金融地產

由於以四捨五入的方法計算，比重之總和不一定等於總值


數據來源：中華交易服務，中證指數，截至2018年6月30日

### 免責聲明

所有此處所載的資訊（資訊）僅供參考。中華證券交易服務有限公司（中華交易服務）竭力確保資訊的準確性和可靠性，但對其準確性、完整性、可靠性或對任何特定用途的適用性不作任何保證或陳述。對於任何因資訊不準確或遺漏或因根據資訊所作的決定、行動或不採取行動所引致的損失或損害，中華交易服務概不負責（不論是民事侵權行為責任或合約責任或其他）。資訊並不意圖構成投資意見或建議作出（或不作出）任何投資決定。任何人士有意使用資訊或其任何部分應尋求獨立專業意見。在未經中華交易服務事先書面許可，嚴禁以任何形式或任何方法分發，再分發、複製、修改、傳播、使用、再使用及/或存儲資訊的全部或部分。

中證指數有限公司（中證指數）並未就資訊的提供做出過任何明示或暗示的保證，包括對其適銷性、適銷品質、所有權、特定目的的適用性、安全性及非侵權等的保證。中證指數將盡合理的商業努力確保該等資訊的準確性和可靠性，但並不對其予以擔保。任何人因該等資訊不準確、缺失或因依賴其任何內容而造成的任何損失和損害，中證指數概不承擔責任（無論其為侵權、違約或其他責任）

© 2018年中華證券交易服務有限公司。版權所有



# 中華交易服務港股通優選50指數 (中華港股通優選50)

## 提要

- 中華港股通優選50涵蓋了在港股通內的部分新藍籌公司，為指數提供相對穩定及具增長潛力的投資組合
- 該指數的成份股選取自港股通合資格名單內市值排名首50的股票
- 成份股按自由流通量調整比重，以反映市場實際可投資股票的表現
- 每半年審核一次，保持指數代表性並同時減低成份股周轉率

## 指數概覽

推出日期：2018年1月4日  
 基日：2011年12月30日  
 基值：2,000  
 檢討週期：每半年度（6月及12月）  
 指數發布：即時每5秒更新一次  
 成份股數量：50隻  
 指數計算貨幣：  
 港幣（實時）及人民幣（收市）  
 股息累計指數：  
 人民幣及港幣計算（於收市時同時提供）

## 香港資訊供應商編碼

湯森路透：.CSICESP50

## 中國內地資訊供應商編碼

萬得：CESP50.CSI

## 聯絡我們

電子郵件：cescinfo@cesc.com

微信公眾號：ChinaExchanges

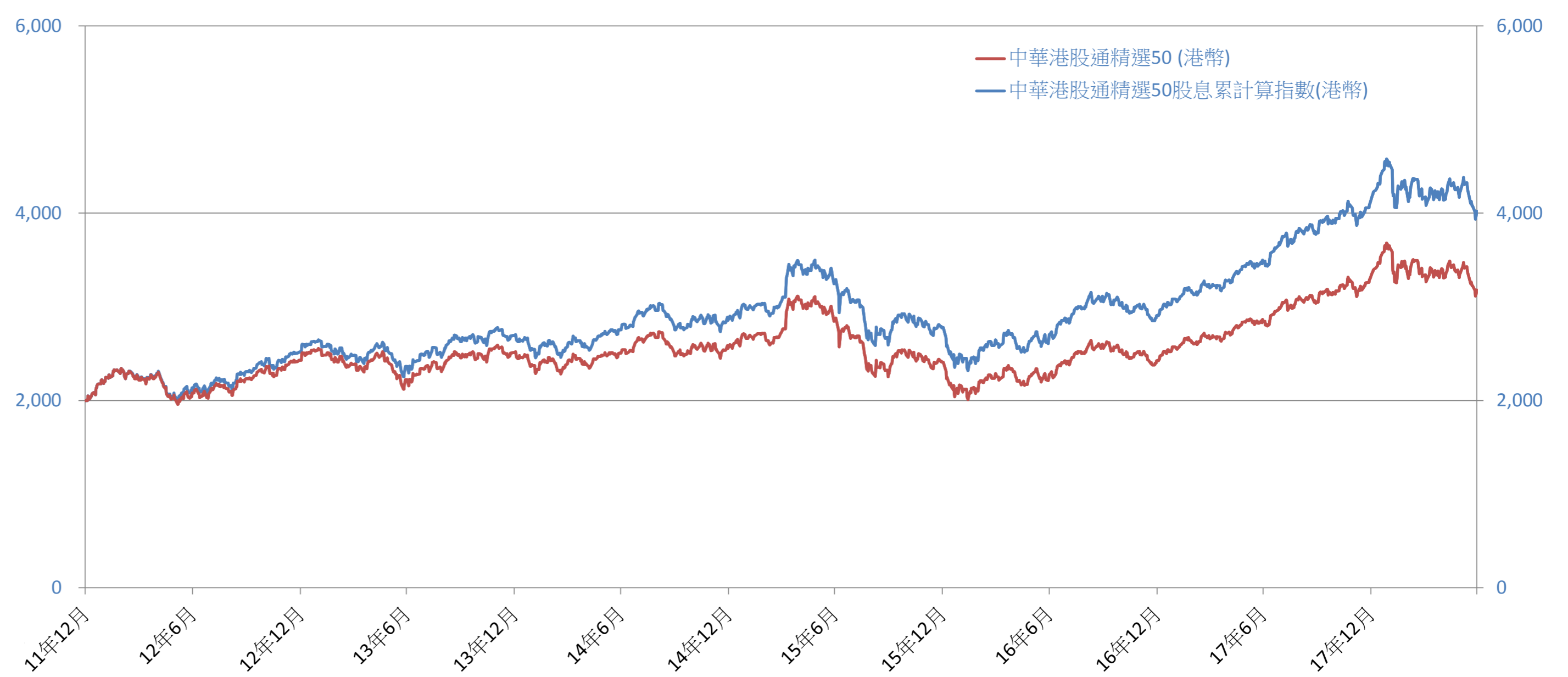


微博：中華證券交易服務有限公司



www.cesc.com

## 歷史表現



## 回報率及波動率

	指數價格	回報率 (%)								年化回報率 (%)			波動率 (%)		
		1個月	3個月	6個月	年初至今	1年	3年	5年	自基日起計	1年	3年	5年	1年	3年	5年
中華港股通優選50	3,181.34	-5.17	-4.49	-3.51	-3.51	11.90	10.53	43.03	59.07	11.90	3.39	7.42	16.88	17.84	16.66
股息累計指數	4,023.71	-4.78	-3.25	-1.95	-1.95	15.72	22.53	70.08	101.19	15.72	7.01	11.21	16.84	17.85	16.66

波動率基於每日收益

## 一年相關性

	中華120	中華滬深港300	中華博彩	中華民企	中華A80
中華港股通優選50	0.89	0.92	0.60	0.73	0.62

## 指數基本分析

周息率 (%)	3.02	最大權重 (%)	10.32
市盈率 (倍)	13.18	市值涵蓋率 (%)*	64.63
指數自由流通市值 (十億港幣)	9,957.19	成交額涵蓋率 (%)*	57.96
最大成份股市值 (十億港幣)	1,027.39		
最小成份股市值 (十億港幣)	33.56		
平均成份股市值 (十億港幣)	199.14		

\* 佔港股通合資格名單中的香港股票

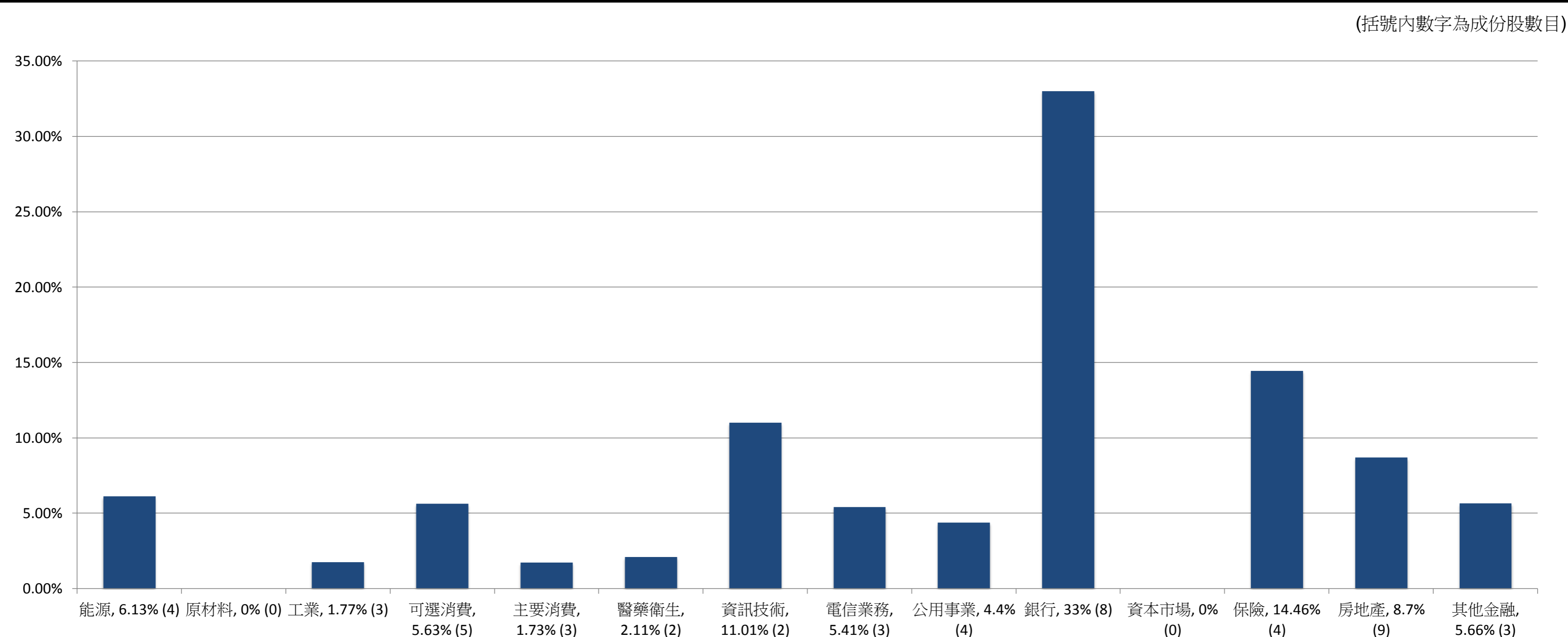
# 中華交易服務港股通優選50指數 (中華港股通優選50)

## 最大權重的 20 家公司

排名	股票代號	成份股名稱	行業	上市交易所	股票類別	自由流通市值 (十億港幣)	權重 (%)
1	00005	匯豐控股	金融地產	聯交所	香港股	1,027.39	10.32
2	00700	騰訊控股	信息技術	聯交所	民企	1,015.20	10.20
3	00939	建設銀行	金融地產	聯交所	H股	871.51	8.75
4	01299	友邦保險	金融地產	聯交所	香港股	828.43	8.32
5	01398	工商銀行	金融地產	聯交所	H股	509.48	5.12
6	00941	中國移動	電信業務	聯交所	紅籌	428.14	4.30
7	02318	中國平安	金融地產	聯交所	H股	376.40	3.78
8	03988	中國銀行	金融地產	聯交所	H股	325.29	3.27
9	00388	香港交易所	金融地產	聯交所	香港股	294.24	2.96
10	00883	中國海洋石油	能源	聯交所	紅籌	241.81	2.43
11	00001	長和	金融地產	聯交所	香港股	224.67	2.26
12	00386	中國石油化工股份	能源	聯交所	H股	178.85	1.80
13	00016	新鴻基地產	金融地產	聯交所	香港股	171.50	1.72
14	00002	中電控股	公用事業	聯交所	香港股	170.79	1.72
15	01113	長實集團	金融地產	聯交所	香港股	161.25	1.62
16	00027	銀河娛樂	可選消費	聯交所	香港股	157.40	1.58
17	02388	中銀香港	金融地產	聯交所	香港股	156.27	1.57
18	02628	中國人壽	金融地產	聯交所	H股	150.68	1.51
19	00011	恒生銀行	金融地產	聯交所	香港股	150.04	1.51
20	00003	香港中華煤氣	公用事業	聯交所	香港股	138.66	1.39
合計						<b>7,578.00</b>	<b>76.11</b>

聯交所：香港聯合交易所

## 以市值計行業比重



備註：銀行、資本市場、保險、房地產及其他金融統稱為金融地產

由於以四捨五入的方法計算，比重之總和不一定等於總值


數據來源：中華交易服務，中證指數，截至2018年6月30日

### 免責聲明

所有此處所載的資訊（資訊）僅供參考。中華證券交易服務有限公司（中華交易服務）竭力確保資訊的準確性和可靠性，但對其準確性、完整性、可靠性或對任何特定用途的適用性不作任何保證或陳述。對於任何因資訊不準確或遺漏或因根據資訊所作的決定、行動或不採取行動所引致的損失或損害，中華交易服務概不負責（不論是民事侵權行為責任或合約責任或其他）資訊並不意圖構成投資意見或建議作出（或不作出）任何投資決定。任何人士有意使用資訊或其任何部分應尋求獨立專業意見。在未經中華交易服務事先書面許可，嚴禁以任何形式或任何方法分發，再分發、複製、修改、傳播、使用、再使用及／或存儲資訊的全部或部分。

中證指數有限公司（中證指數）並未就資訊的提供做出過任何明示或暗示的保證，包括對其適銷性、適銷品質、所有權、特定目的的適用性、安全性及非侵權等的保證。中證指數將盡合理的商業努力確保該等資訊的準確性和可靠性，但並不對此予以擔保。任何人因該等資訊不準確、缺失或因依賴其任何內容而造成的任何損失和損害，中證指數概不承擔責任（無論其為侵權、違約或其他責任）

© 2018年中華證券交易服務有限公司。版權所有



# 中華交易服務港股通精選100指數 (中華港股通精選100)

## 提要

- 中華港股通精選100是追蹤港股通合資格股票中港股表現的指數
- 該指數包括在港股通合資格股票名單內，首100家於香港上市的股份（剔除兩地上市的A + H股）
- 成份股按自由流通調整比重，以反映市場實際可投資股票的表現
- 每半年審核一次，保持指數代表性並同時減低成份股周轉率

## 指數概覽

推出日期：2014年12月15日  
 基日：2008年12月31日  
 基值：2,000  
 檢討週期：每半年度（6月及12月）  
 指數發布：即時每5秒更新一次  
 成份股數量：100隻  
 指數計算貨幣：  
 港幣（實時）及人民幣（收市）  
 股息累計指數：  
 人民幣及港幣計算（於收市時同時提供）

## 香港資訊供應商編碼

彭博資訊：CES100  
 湯森路透：.HKCES100

## 中國內地資訊供應商編碼

大智慧：CES100  
 萬得：CES100

## 聯絡我們

電子郵件：cescinfo@cesc.com  
 微信公眾號：ChinaExchanges

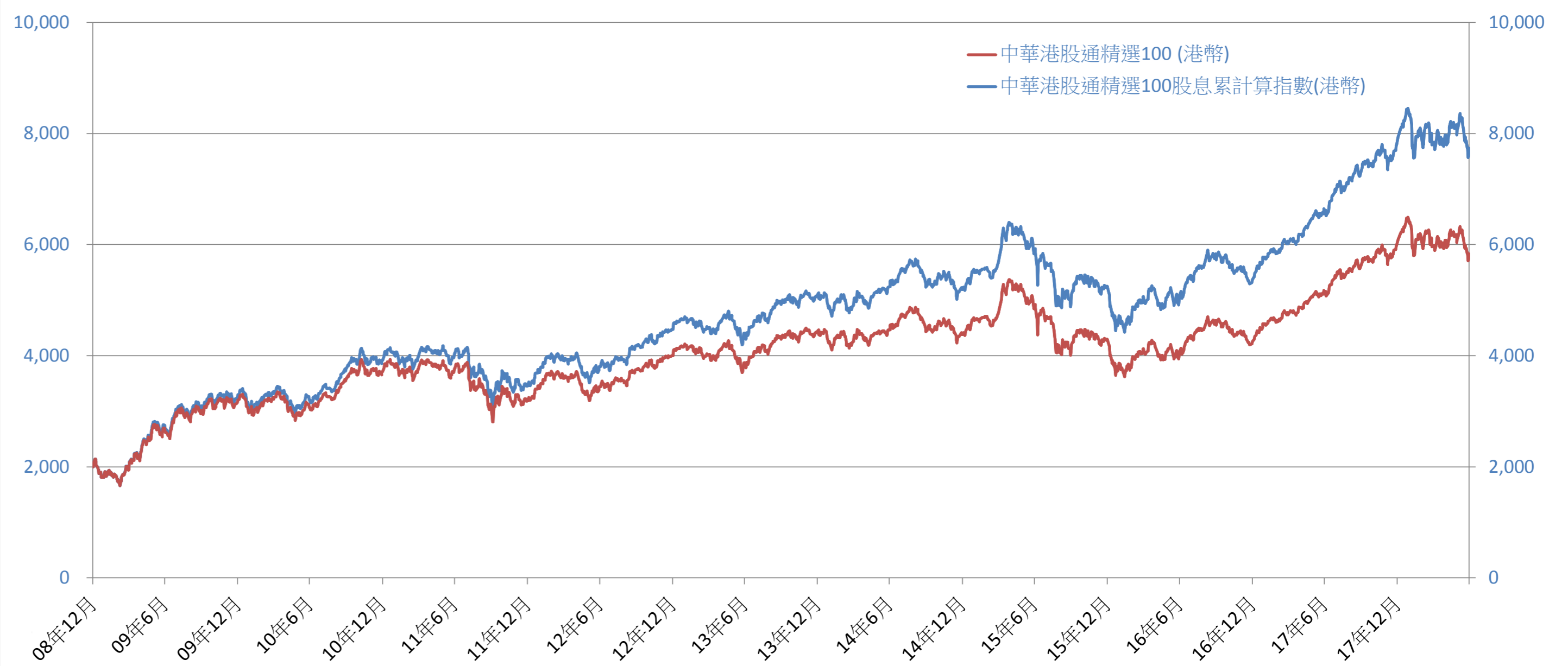


微博：中華證券交易所有限公司



www.cesc.com

## 歷史表現



## 回報率及波動率

	指數價格	回報率 (%)								年化回報率 (%)			波動率 (%)		
		1個月	3個月	6個月	年初至今	1年	3年	5年	自基日起計	1年	3年	5年	1年	3年	5年
中華港股通精選100	5,833.92	-4.78	-2.39	-2.61	-2.61	13.48	19.21	50.48	191.70	13.48	6.03	8.52	15.51	17.13	15.71
股息累計指數	7,735.63	-4.39	-1.04	-0.88	-0.88	17.13	31.30	75.59	286.78	17.13	9.50	11.92	15.48	17.12	15.69

波動率基於每日收益

## 一年相關性

	中華120	中華滬深港300	中華博彩	中華民企	中華A80
中華港股通精選100	0.86	0.91	0.66	0.75	0.60

## 指數基本分析

周息率 (%)	3.06	最大權重 (%)	10.24
市盈率 (倍)	15.02	市值涵蓋率 (%)*	67.20
指數自由流通市值 (十億港幣)	8,804.50	成交額涵蓋率 (%)*	51.78
最大成份股市值 (十億港幣)	901.59		
最小成份股市值 (十億港幣)	9.71		
平均成份股市值 (十億港幣)	88.04		

\* 佔港股通合資格名單中的香港股票

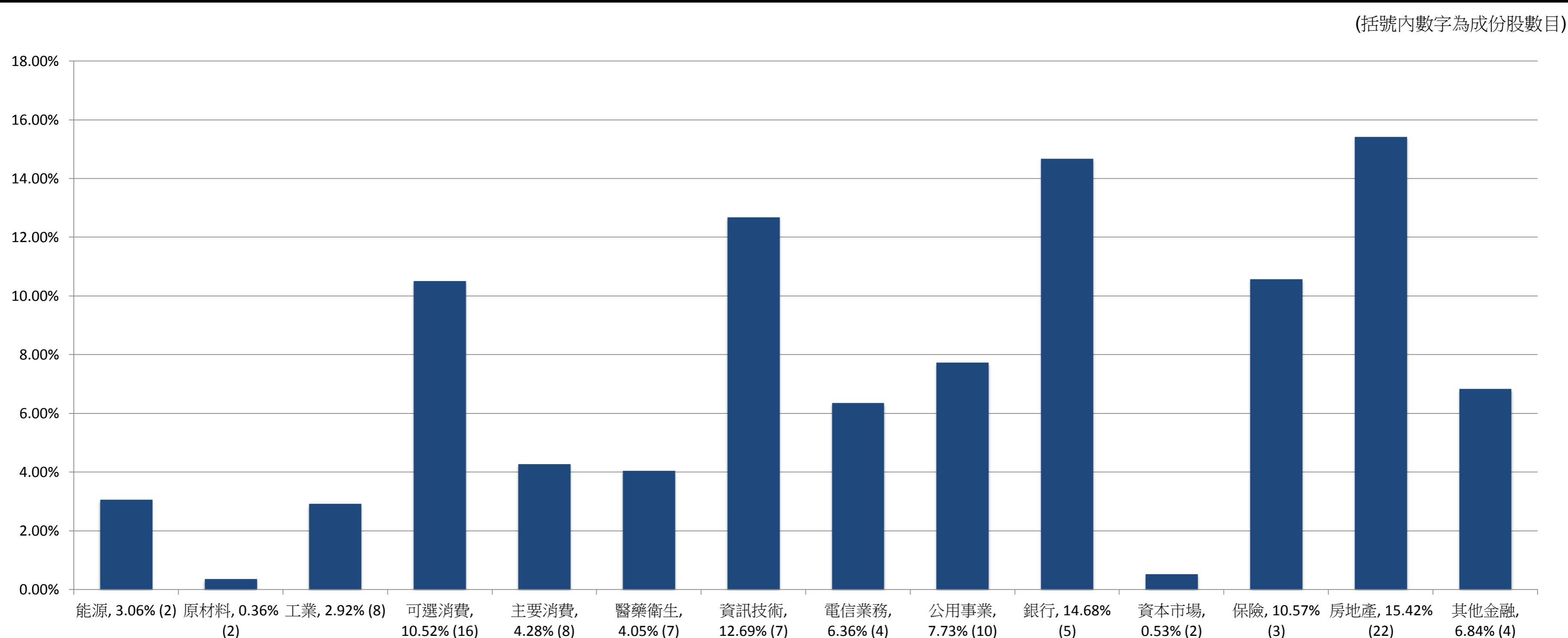
# 中華交易服務港股通精選100指數 (中華港股通精選100)

## 最大權重的20家公司

排名	股票代號	成份股名稱	行業	上市交易所	股票類別	自由流通市值 (十億港幣)	權重 (%)
1	00005	匯豐控股	金融地產	聯交所	香港股	901.59	10.24
2	00700	騰訊控股	信息技術	聯交所	民企	890.90	10.12
3	01299	友邦保險	金融地產	聯交所	香港股	828.43	9.41
4	00941	中國移動	電信業務	聯交所	紅籌	428.14	4.86
5	00388	香港交易所	金融地產	聯交所	香港股	294.24	3.34
6	00883	中國海洋石油	能源	聯交所	紅籌	241.81	2.75
7	00001	長和	金融地產	聯交所	香港股	224.67	2.55
8	00016	新鴻基地產	金融地產	聯交所	香港股	171.50	1.95
9	00002	中電控股	公用事業	聯交所	香港股	170.79	1.94
10	01113	長實集團	金融地產	聯交所	香港股	161.25	1.83
11	00027	銀河娛樂	可選消費	聯交所	香港股	157.40	1.79
12	02388	中銀香港	金融地產	聯交所	香港股	156.27	1.78
13	00011	恒生銀行	金融地產	聯交所	香港股	150.04	1.70
14	00003	香港中華煤氣	公用事業	聯交所	香港股	138.66	1.58
15	02007	碧桂園	金融地產	聯交所	民企	120.01	1.36
16	01093	石藥集團	醫藥衛生	聯交所	民企	118.37	1.34
17	00688	中國海外發展	金融地產	聯交所	紅籌	113.29	1.29
18	02382	舜宇光學科技	可選消費	聯交所	民企	112.11	1.27
19	00175	吉利汽車	可選消費	聯交所	民企	109.60	1.25
20	01928	金沙中國有限公司	可選消費	聯交所	香港股	101.53	1.15
<b>合計</b>						<b>5,590.59</b>	<b>63.50</b>

聯交所：香港聯合交易所

## 以市值計行業比重



備註：銀行、資本市場、保險、房地產及其他金融統稱為金融地產

由於以四捨五入的方法計算，比重之總和不一定等於總值


數據來源：中華交易服務，中證指數，截至2018年6月30日

### 免責聲明

所有此處所載的資訊(資訊)僅供參考。中華證券交易服務有限公司(中華交易服務)竭力確保資訊的準確性和可靠性，但對其準確性、完整性、可靠性或對任何特定用途的適用性不作任何保證或陳述。對於任何因資訊不準確或遺漏或因根據資訊所作的決定、行動或不採取行動所引致的損失或損害，中華交易服務概不負責(不論是民事侵權行為責任或合約責任或其他)資訊並不意圖構成投資意見或建議作出(或不作出)任何投資決定。任何人士有意使用資訊或其任何部分應尋求獨立專業意見。在未經中華交易服務事先書面許可，嚴禁以任何形式或任何方法分發，再分發、複製、修改、傳播、使用、再使用及/或存儲資訊的全部或部分。

中證指數有限公司(中證指數)並未就資訊的提供做出過任何明示或暗示的保證，包括對其適銷性、適銷品質、所有權、特定目的的適用性、安全性及非侵權等的保證。中證指數將盡合理的商業努力確保該等資訊的準確性和可靠性，但並不對此予以擔保。任何人因該等資訊不準確、缺失或因依賴其任何內容而造成的任何損失和損害，中證指數概不承擔責任(無論其為侵權、違約或其他責任)

© 2018年中華證券交易服務有限公司。版權所有



# 中華交易服務博彩業指數（中華博彩指數）

## 提要

- 中華博彩指數是一個反映博彩業整體表現的客觀指標，亦可用于開發投資產品，以捕捉博彩行業的投資機遇
- 該指數最多由10隻市值最大的香港上市博彩業股票所組成，是全球唯一一個有期貨產品的博彩指數
- 成份股按自由流通量調整比重，以反映市場實際可投資股票的表現
- 每半年一次審核，保持指數代表性並同時減低成份股周轉率

## 指數概覽

推出日期：2016年4月18日  
 基日：2011年3月4日  
 基值：3,000  
 檢討週期：每半年度（6月及12月）  
 指數發布：即時每5秒更新一次  
 成份股數量：最多10隻  
 指數計算貨幣：  
 港幣（實時）及人民幣（收市）  
 股息累計指數：  
 人民幣及港幣計算（於收市時同時提供）

## 香港資訊供應商編碼

彭博資訊：CESG10  
 湯森路透：.HKCESG10

## 中國內地資訊供應商編碼

大智慧：CESG10  
 萬得：CESG10

## 聯絡我們

電子郵件：cescinfo@cesc.com  
 微信公眾號：ChinaExchanges

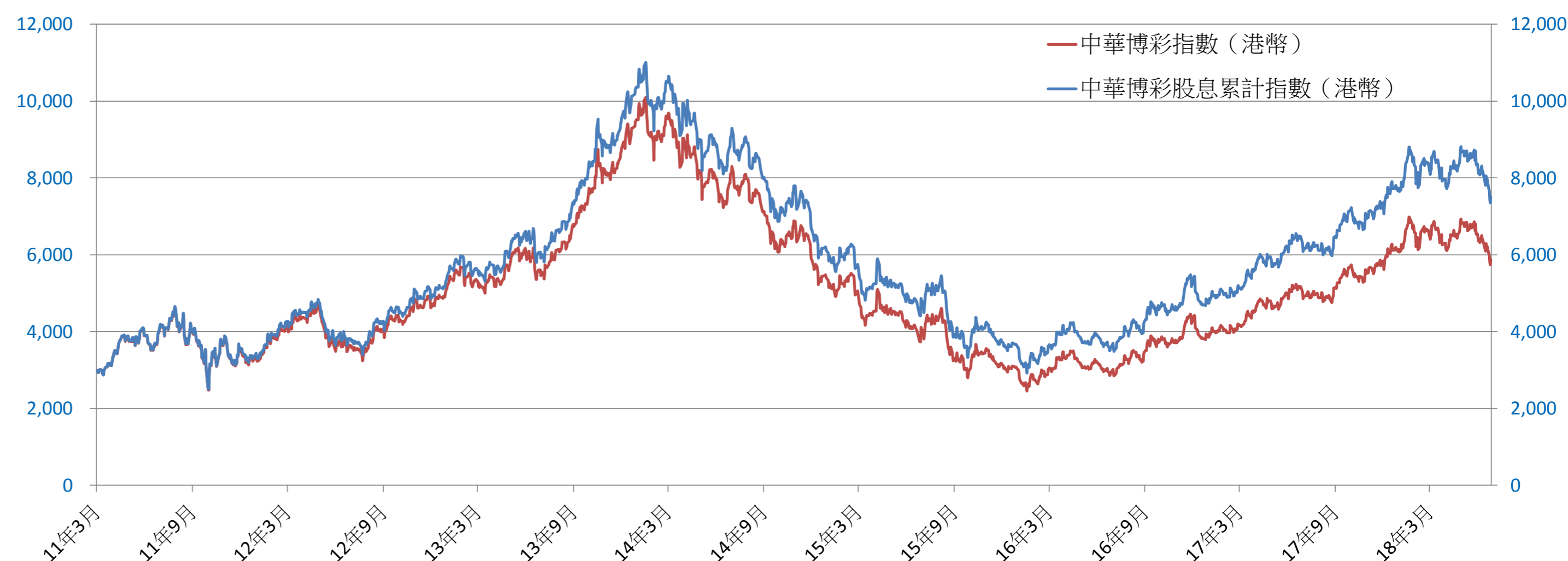


微博：中華證券交易服務有限公司



www.cesc.com

## 歷史表現



## 回報率及波動率

	指數價格	回報率 (%)								年化回報率 (%)			波動率 (%)		
		1個月	3個月	6個月	年初至今	1年	3年	5年	自基日起計	1年	3年	5年	1年	3年	5年
中華博彩	5,868.11	-13.69	-6.60	-5.24	-5.24	14.23	57.43	4.84	95.60	14.23	16.33	0.95	26.14	31.55	30.81
股息累計指數	7,514.91	-13.51	-5.46	-3.66	-3.66	16.87	70.59	23.94	150.50	16.87	19.49	4.39	26.23	31.53	30.75

波動率基於每日收益

## 一年相關性

	中華120	中華280	中華港股通精選100	中華香港內地	中華A80
中華博彩	0.53	0.54	0.66	0.57	0.40

## 指數基本分析

周息率 (%)	2.73	最大市值成份股權重 (%)	15.48
市盈率 (倍)	27.28	博彩業市值涵蓋率 (%)*	96.17
指數自由流通市值 (十億港幣)	162.08	博彩業成交額涵蓋率 (%)*	98.10
最大成份股市值 (十億港幣)	25.09		
最小成份股市值 (十億港幣)	8.80		
平均成份股市值 (十億港幣)	20.26		

\*佔聯交所上市的博彩公司

# 中華交易服務博彩業指數（中華博彩指數）

## 權重公司

排名	股票代號	成份股名稱	上市交易所	股票類別	自由流通市值 (十億元港幣)	權重(%)
1	01928	金沙中國有限公司	聯交所	香港股	25.09	15.48
2	00027	銀河娛樂	聯交所	香港股	24.61	15.18
3	01128	永利澳門	聯交所	香港股	23.60	14.56
4	00880	澳博控股	聯交所	香港股	22.08	13.62
5	02282	美高梅中國	聯交所	香港股	20.75	12.80
6	03918	金界控股	聯交所	香港股	18.60	11.47
7	00200	新濠國際發展	聯交所	香港股	18.56	11.45
8	00582	藍鼎國際	聯交所	香港股	8.80	5.43
9	/	/	/	/	/	/
10	/	/	/	/	/	/
				合計	162.08	100.00

聯交所：香港聯合交易所

數據來源：中華交易服務，中證指數，截至2018年6月30日


### 免責聲明

所有此處所載的資訊（資訊）僅供參考。中華證券交易服務有限公司（中華交易服務）竭力確保資訊的準確性和可靠性，但對其準確性、完整性、可靠性或對任何特定用途的適用性不作任何保證或陳述。對於任何因資訊不準確或遺漏或因根據資訊所作的決定、行動或不採取行動所引致的損失或損害，中華交易服務概不負責（不論是民事侵權行為責任或合約責任或其他）。資訊並不意圖構成投資意見或建議作出（或不作出）任何投資決定。任何人士有意使用資訊或其任何部分應尋求獨立專業意見。在未經中華交易服務事先書面許可，嚴禁以任何形式或任何方法分發，再分發、複製、修改、傳播、使用、再使用及／或存儲資訊的全部或部分。

中證指數有限公司（中證指數）並未就資訊的提供做出過任何明示或暗示的保證，包括對其適銷性、適銷品質、所有權、特定目的的適用性、安全性及非侵權等的保證。中證指數將盡合理的商業努力確保該等資訊的準確性和可靠性，但並不對此予以擔保。任何人因該等資訊不準確、缺失或因依賴其任何內容而造成的任何損失和損害，中證指數概不承擔責任（無論其為侵權、違約或其他責任）。

© 2018年中華證券交易服務有限公司。版權所有





## 提要

- 該指數的成分股公司為海外民營企業，在擁有權架構上較為自主，而同時得到政府的大力支持，普遍被視為具有動力的企業
- 旨在追蹤於香港或美國上市的30只市值最大中國民營企業股票的表現
- 成份股按自由流通調整比重，以反映市場實際可投資股票表現
- 每半年審核一次，保持指數代表性並同時減低成份股周轉率

## 指數概覽

推出日期：2017年1月23日  
 基日：2008年12月31日  
 基值：1,000  
 檢討週期：每半年度（6月及12月）  
 指數發布：每日一次，於收市後發佈  
 成份股數量：30  
 指數計算貨幣：美元及港幣  
 股息累計指數：美元及港幣

## 香港資訊供應商編碼

彭博資訊：CESCPE  
 湯森路透：.CSICESCPE

## 中國內地資訊供應商編碼

大智慧：CESCPELITE  
 萬得：CESCPE

## 聯絡我們

電子郵件：cescinfo@cesc.com  
 微信公眾號：ChinaExchanges

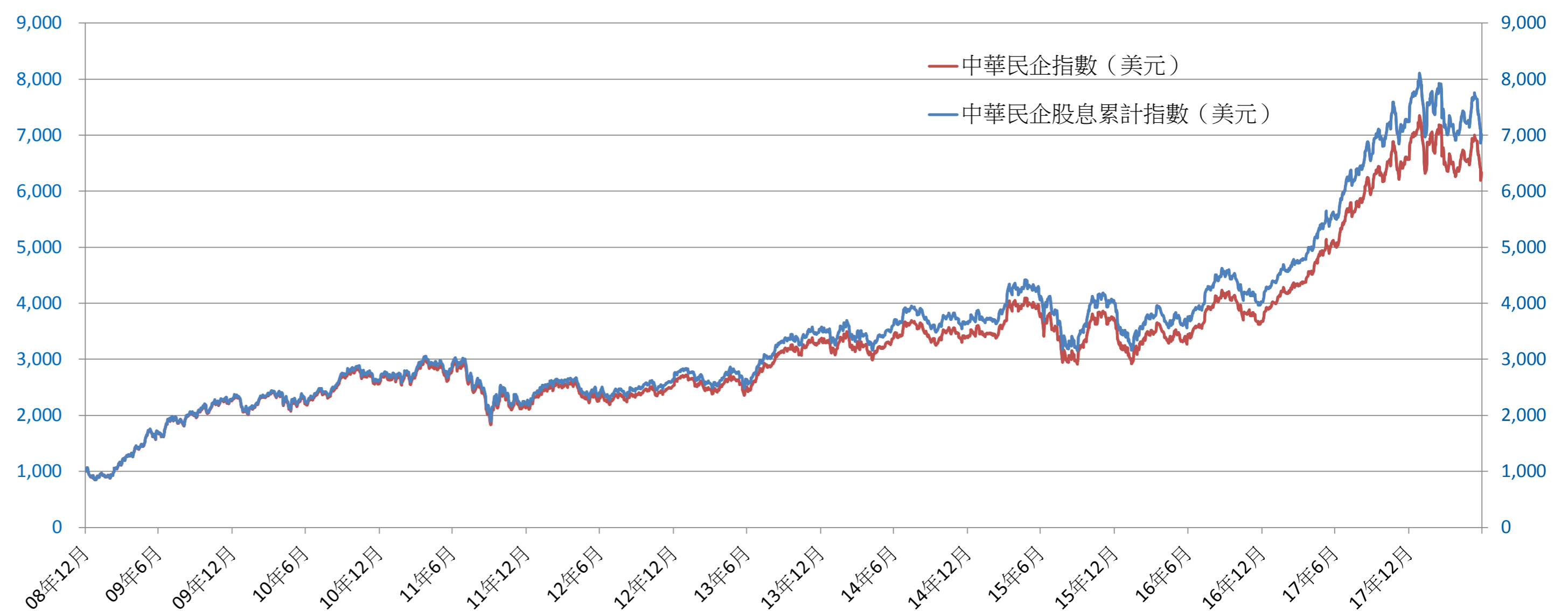


微博：中華證券交易服務有限公司



www.cesc.com

## 歷史表現



## 回報率及波動率

	指數價格	回報率 (%)								年化回報率 (%)			波動率 (%)		
		1個月	3個月	6個月	年初至今	1年	3年	5年	自基日起計	1年	3年	5年	1年	3年	5年
中華民企	6,334.74	-2.83	-2.86	-3.55	-3.55	26.31	65.97	152.00	533.47	26.31	18.40	20.30	19.81	20.61	19.06
股息累計指數	7,021.17	-2.51	-2.37	-3.04	-3.04	27.45	70.32	165.14	602.12	27.45	19.42	21.53	19.80	20.60	19.06

波動率基於每日收益

## 一年相關性

	中華120	中華280	中華港股通精選100	中華香港內地	中華A80
中華民企	0.70	0.61	0.75	0.76	0.51

## 指數基本分析

周息率 (%)	0.63	最大成份股權重 (%)	15.27
市價/盈利率 (倍)	28.23	市值涵蓋率 (%)*	68.17
指數流通市值 (十億美元)	532.18	成交額涵蓋率 (%)*	71.44
最大成份股市值 (十億美元)	81.27		
最小成份股市值 (十億美元)	1.15		
平均成份股市值 (十億美元)	17.74		

\* 指數樣本空間包含於香港交易所、紐約證券交易所、納斯達克或紐約證券交易所MKT第一上市的中國民營企業

# 中華交易服務中國海外民企指數（中華民企指數）

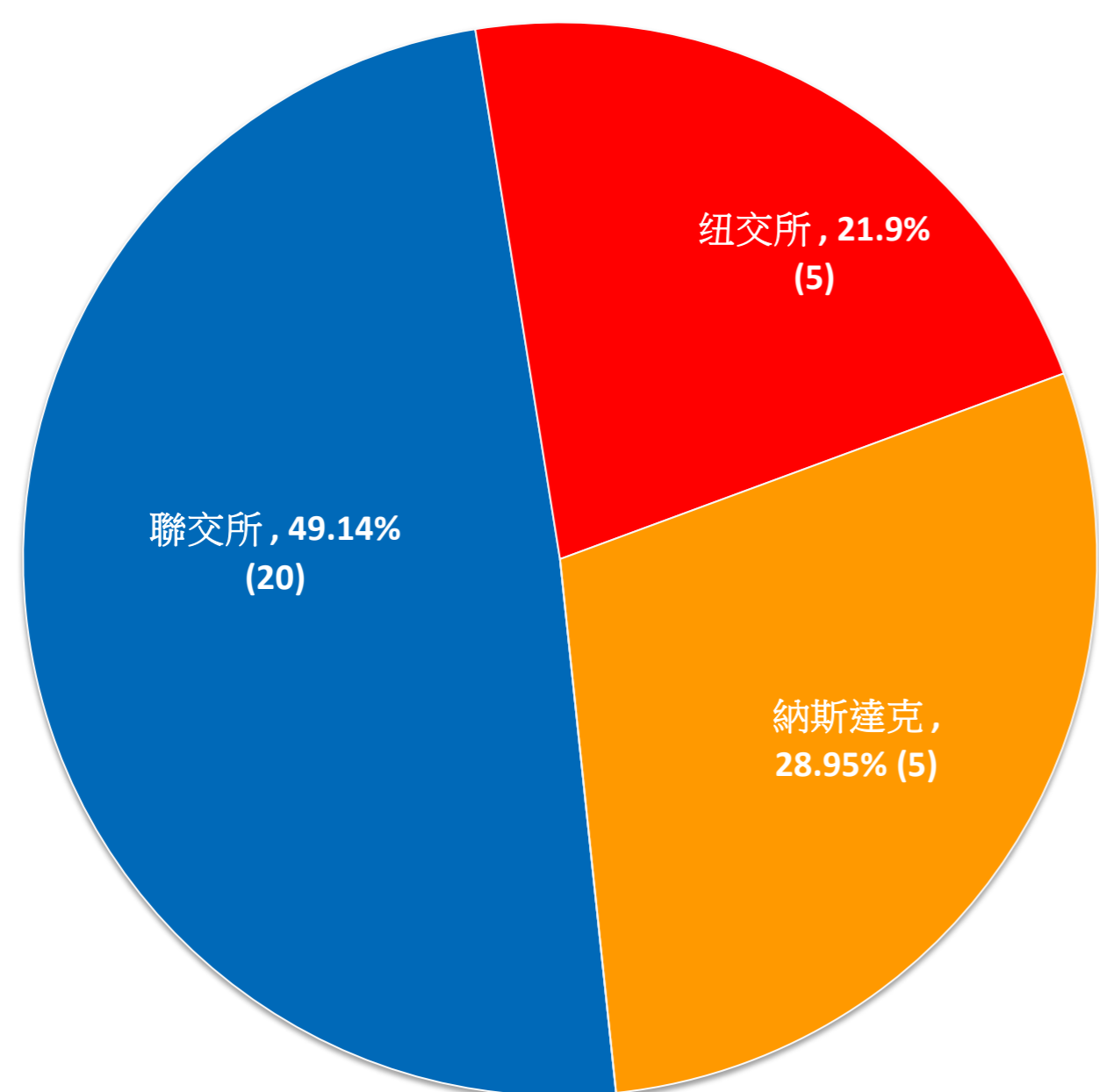
最大權重的20家公司

排名	股票代號	成份股名稱	行業	上市交易所	自由流通市值 (十億美元)	權重(%)
1	00700	騰訊控股	信息技術	聯交所	81.27	15.27
2	BABA	阿里巴巴	信息技術	紐交所	76.05	14.29
3	BIDU	百度	信息技術	納斯達克	67.24	12.64
4	02318	中國平安	金融地產	聯交所	47.97	9.01
5	NTES	網易	信息技術	納斯達克	33.18	6.24
6	JD	京東商城	可選消費	納斯達克	28.95	5.44
7	CTRP	攜程網	可選消費	納斯達克	21.50	4.04
8	02007	碧桂園	金融地產	聯交所	15.30	2.87
9	YUMC	百勝中國	可選消費	紐交所	15.00	2.82
10	02382	舜宇光學科技	可選消費	聯交所	14.29	2.69
11	00175	吉利汽車	可選消費	聯交所	13.97	2.63
12	EDU	新東方教育	可選消費	紐交所	11.99	2.25
13	02018	瑞聲科技	信息技術	聯交所	10.33	1.94
14	03333	中國恒大	金融地產	聯交所	9.98	1.88
15	02313	申洲國際	可選消費	聯交所	9.28	1.74
16	01918	融創中國	金融地產	聯交所	9.24	1.74
17	ZTO	中通快遞	工業	紐交所	8.78	1.65
18	00384	中國燃氣	公用事業	聯交所	7.99	1.50
19	01044	恒安國際	主要消費	聯交所	7.11	1.34
20	01988	民生銀行	金融地產	聯交所	5.95	1.12
合計					495.37	93.08

聯交所：香港聯合交易所  
紐交所：紐約證券交易所  
納斯達克：納斯達克  
紐交所MKT：紐約證券交易所MKT

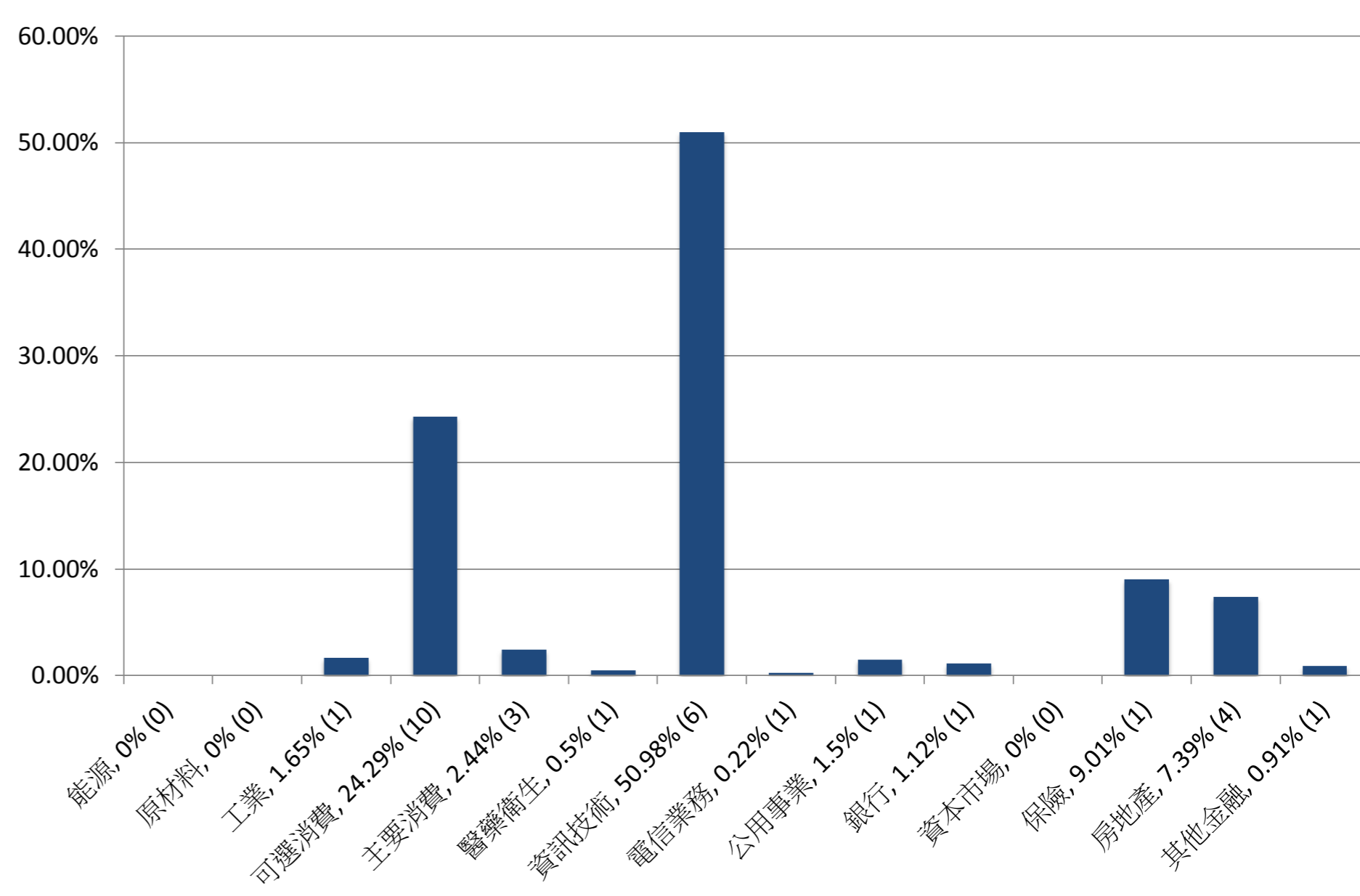
## 以市值計上市交易所比重

(括號內數字為成份股數目)



## 以市值計行業比重

(括號內數字為成份股數目)



備註：銀行、資本市場、保險、房地產及其他金融統稱為金融地產

由於以四捨五入的方法計算，比重之總和不一定等於總值

數據來源：中華交易服務，中證指數，截至2018年6月30日

### 免責聲明

所有此處所載的資訊（資訊）僅供參考。中華證券交易服務有限公司（中華交易服務）竭力確保資訊的準確性和可靠性，但對其準確性、完整性、可靠性或對任何特定用途的適用性不作任何保證或陳述。對於任何因資訊不準確或遺漏或因根據資訊所作的決定、行動或不採取行動所引致的損失或損害中華交易服務概不負責（不論是民事侵權行為責任或合約責任或其他）資訊並不意圖構成投資意見或建議作出（或不作出）任何投資決定。任何人士有意使用資訊或其任何部分應尋求獨立專業意見。在未經中華交易服務事先書面許可，嚴禁以任何形式或任何方法分發，再分發、複製、修改、傳播、使用、再使用及/或存儲資訊的全部或部分。

中證指數有限公司（中證指數）並未就資訊的提供做出過任何明示或暗示的保證，包括對其適銷性、適銷品質、所有權、特定目的的適用性、安全性及非侵權等的保證。中證指數將盡合理的商業努力確保該等資訊的準確性和可靠性，但並不對此予以擔保。任何人因該等資訊不準確、缺失或因依賴其任何內容而造成的任何損失和損害，中證指數概不承擔責任（無論其為侵權、違約或其他責任）

© 2018年中華證券交易服務有限公司。版權所有