


# 中華交易服務 指數概要

## 中華交易服務滬深港300指數 (中華滬深港300)



中華交易服務  
CHINA  
EXCHANGES  
SERVICES

### 提要

- 中華滬深港300包括在滬股通、深股通、港股通合資格股票名單內，香港、上海及深圳市場中市值最大的股票各100隻
- 指數是目前市場上第一隻定位為反映上海、深圳及香港市場的互聯互通指數
- 成份股按自由流通量調整比重，以反映市場實映可投資股票表現
- 每半年審核一次，保持指數代表性並同時減低成份股周轉率

### 指數概覽

推出日期：2014年12月15日  
基日：2008年12月31日  
基值：2,000  
檢討週期：每半年度(6月及12月)  
指數發布：即時每5秒更新一次  
成份股數量：300隻  
指數計算貨幣：  
人民幣(實時)及港幣(收市)  
股息累計計算貨幣：  
人民幣及港幣計算於收市時同時提供

### 香港資訊供應商編碼

AFE Solutions：837505  
彭博資訊：CES300  
滙豐資訊：CE300  
Interactive Data：I:CES300  
SIX financial Information：CES300  
湯森路透：.CSICES300/.HKCES300

### 中國內地資訊供應商編碼

東方財富網：CES300  
聚源：CES300  
大智慧：CES300  
核新同花順：CES300  
上海錢龍：CES300  
萬得：CES300

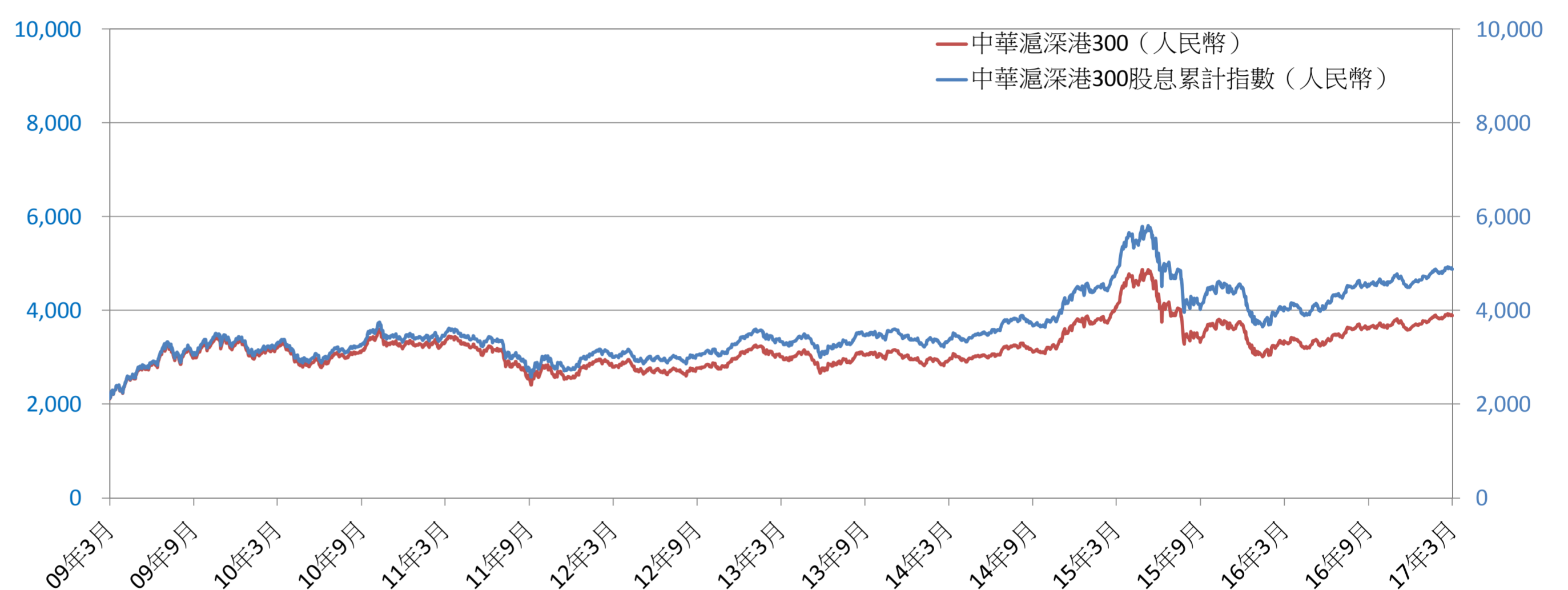
### 指數發布網站

中華交易服務網頁：www.cesc.com  
中證指數網站：www.csindex.com.cn  
香港交易所網站：www.hkex.com.hk  
上海交易所網站：www.sse.com.cn

### 聯絡我們

電子郵件：cescinfo@cesc.com

### 歷史表現



數據來源：中華交易服務，中證指數，截至2017年3月31日

### 回報率及波動率

	指數價格	回報率(%)							自基日起計	年化回報率(%)			波動率(%)		
		1個月	3個月	6個月	年初至今	1年	3年	5年		1年	3年	5年	1年	3年	5年
中華滬深港300	3,885.91	2.92	7.20	7.61	7.20	16.29	32.35	39.16	94.30	16.29	9.79	6.83	13.39	16.56	15.64
股息累計指數	4,880.93	3.09	7.51	8.09	7.51	20.02	45.33	62.87	144.05	20.02	13.27	10.25	13.39	16.54	15.62

波動率基於每日收益  
數據來源：中華交易服務，中證指數，截至2017年3月31日

### 指數周轉率

年份	2015年3月	2015年9月	2016年3月	2016年6月	2016年12月
單向周轉率(%)	0.18	1.04	1.60	2.47	4.55

中華交易服務互聯互通指數系列每半年審核一次。成份股變動及流通股本調整生效時間為每年6月和12月。  
數據來源：中華交易服務，中證指數，截至2017年3月31日

### 指數明細

周息率(%)	2.70	最大市值成份股權重(%)	6.43
市盈率(倍)	12.00	市值涵蓋率(%)*	63.38
指數自由流通市值(十億人民幣)	17,636.34	成交額涵蓋率(%)*	31.48
最大市值(十億人民幣)	1,133.63		
最小市值(十億人民幣)	3.28		
平均市值(十億人民幣)	58.79		

\* 佔滬港通合資格名單中的A股及香港股票  
數據來源：中華交易服務，中證指數，截至2017年3月31日

# 中華交易服務滬深港300指數 (中華滬深港300)

## 中華滬深港300最大權重的20家公司

排名	股票代號	成份股名稱	行業	上市交易所	股票類別*	自由流通市值 (十億人民幣)	權重(%)
1	00005	滙豐控股	金融地產	聯交所	其他	1,133.63	6.43
2	00700	騰訊控股	資訊技術	聯交所	其他	1,123.68	6.37
3	00939	建設銀行	金融地產	聯交所	H股	533.11	3.02
4	01299	友邦保險	金融地產	聯交所	其他	523.69	2.97
5	00941	中國移動	電信業務	聯交所	其他	463.38	2.63
6	601318	中國平安	金融地產	上交所	A股	400.92	2.27
7	01398	工商銀行	金融地產	聯交所	H股	391.08	2.22
8	03988	中國銀行	金融地產	聯交所	H股	286.30	1.62
9	00001	長和	金融地產	聯交所	其他	228.98	1.30
10	601166	興業銀行	金融地產	上交所	A股	216.19	1.23
11	02888	渣打集團	金融地產	聯交所	其他	216.02	1.23
12	00388	香港交易所	金融地產	聯交所	其他	212.41	1.20
13	02318	中國平安	金融地產	聯交所	H股	201.15	1.14
14	600016	民生銀行	金融地產	上交所	A股	200.48	1.14
15	600036	招商銀行	金融地產	上交所	A股	197.73	1.12
16	600519	貴州茅臺	主要消費	上交所	A股	194.14	1.10
17	601328	交通銀行	金融地產	上交所	A股	171.17	0.97
18	02628	中國人壽	金融地產	聯交所	H股	157.41	0.89
19	000651	格力電器	可選消費	深交所	A股	152.56	0.87
20	000333	美的集團	可選消費	深交所	A股	149.77	0.85
<b>合計</b>						<b>7,153.81</b>	<b>40.56</b>

\*其他類別為在香港交易所上市的非H股股票

數據來源：中華交易服務，中證指數，截至2017年3月31日

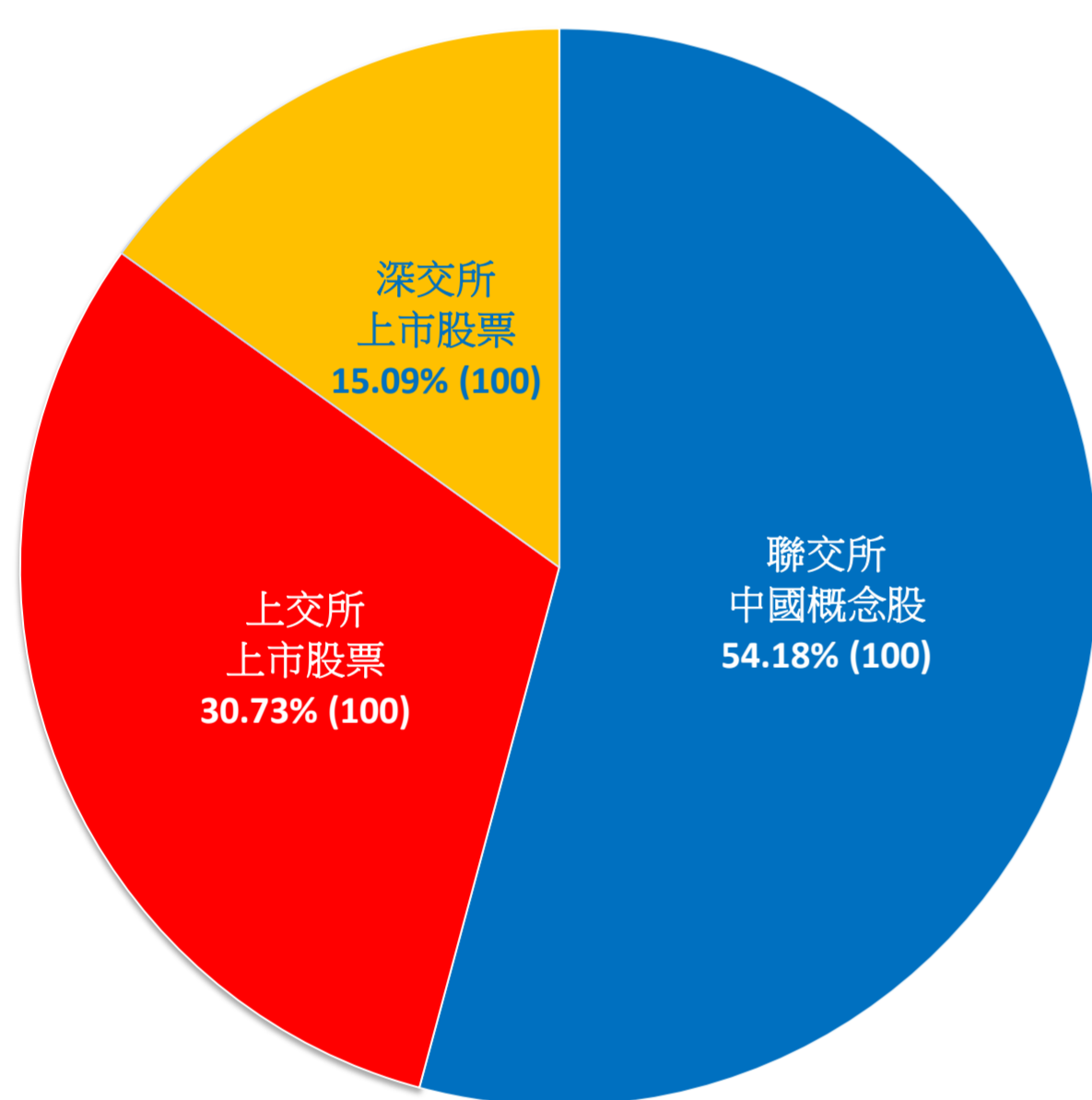
聯交所：香港聯合交易所

上交所：上海證券交易所

深交所：深圳證券交易所

## 以市值計上市交易所比重

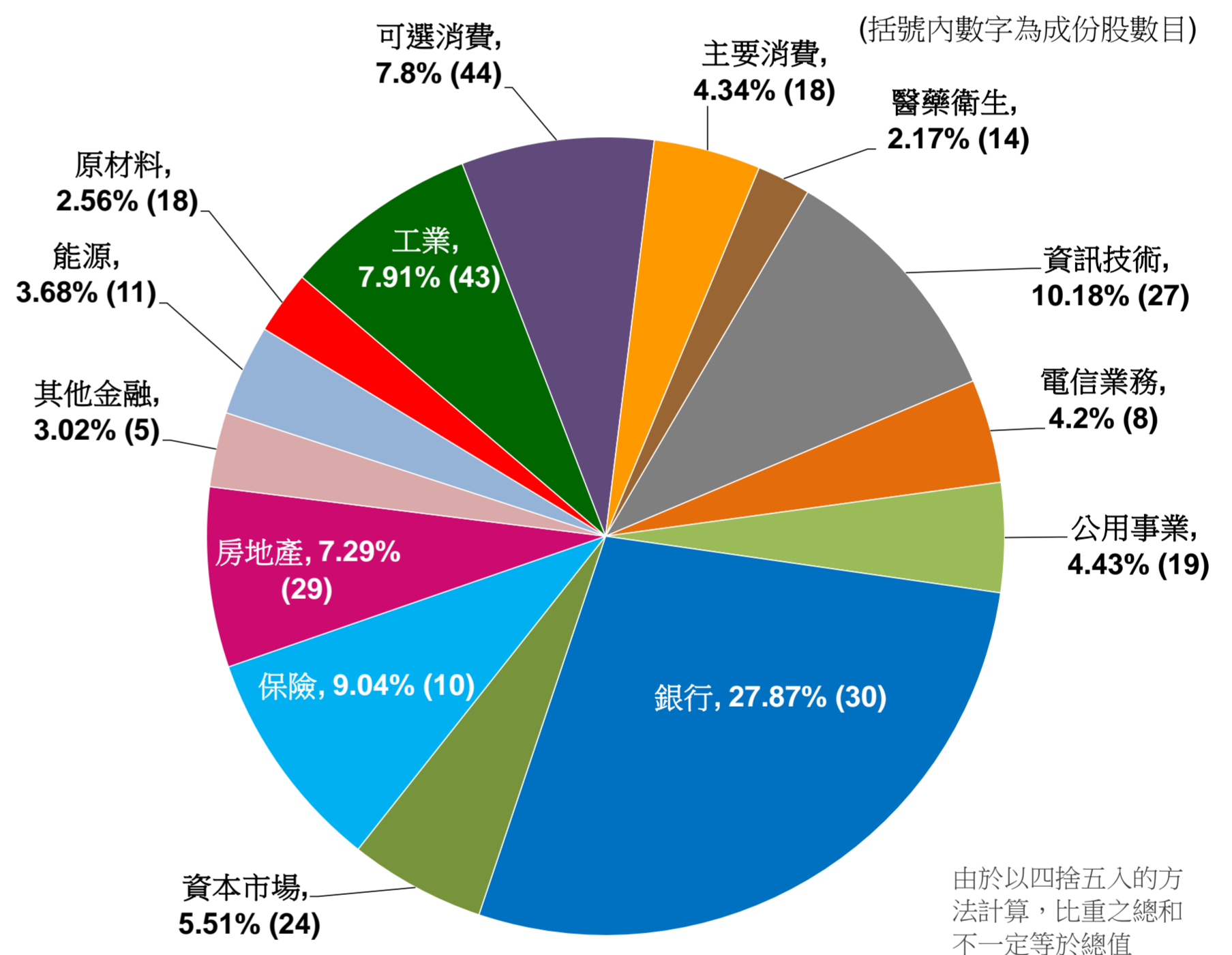
(括號內數字為成份股數目)



數據來源：中華交易服務，中證指數，截至2017年3月31日

## 以市值計行業比重

(括號內數字為成份股數目)



由於以四捨五入的方法計算，比重之總和不一定等於總值

數據來源：中華交易服務，中證指數，截至2017年3月31日

備註：銀行，27.87% (30)，資本市場，5.51% (24)，保險，9.04% (10)，房地產，7.29% (29) 及其他金融，3.02% (5) 均綜合為 金融地產，52.72% (98)。

## 免責聲明

所有此處所載的資訊(資訊)僅供參考。中華證券交易服務有限公司(中華交易服務)竭力確保資訊的準確性和可靠性，但對其準確性、完整性、可靠性或對任何特定用途的適用性不作任何保證或陳述。對於任何因資訊不準確或遺漏或因根據資訊所作的決定、行動或不採取行動所引致的損失或損害，中華交易服務概不負責(不論是民事侵權行為責任或合約責任或其他) 資訊並不意圖構成投資意見或建議作出(或不作出)任何投資決定。任何人士有意使用資訊或其任何部分應尋求獨立專業意見。在未經中華交易服務事先書面許可，嚴禁以任何形式或任何方法分發，再分發、複製、修改、傳播、使用、再使用及/或存儲資訊的全部或部分。

中證指數有限公司(中證指數)並未就資訊的提供做出過任何明示或暗示的保證，包括對其適銷性、適銷品質、所有權、特定目的的適用性、安全性及非侵權等的保證。中證指數將盡合理的商業努力確保該等資訊的準確性和可靠性，但並不對此予以擔保。任何人因該等資訊不準確、缺失或因依賴其任何內容而造成的任何損失和損害，中證指數概不承擔責任(無論其為侵權、違約或其他責任)

© 2017年中華證券交易服務有限公司。版權所有