

提要

- 此跨境指数旨在成为全面反映在香港、上海及深圳上市之中国股票走势的指标
- 中华120指数由市场上市值最大、流动性最高的80家A股，以及40家香港上市的内地企业所组成
- 成份股按自由流通量调整比重，以反映市场实际可投资股票的表现
- 每半年审核一次，保持指数代表性并同时减低成份股周转率

指数概览

推出日期：2012年12月10日
 基日：2004年12月31日
 基值：2,000
 检讨周期：每半年度（6月及12月）
 指数发布：实时每5秒更新一次
 成份股数量：120只
 指数计算货币：
 人民币（实时）及港币（收市）
 股息累计指数：
 人民币及港币计算（于收市时同时提供）

香港信息供应商编码

彭博资讯：CES120
 汤森路透：.HKCES120

中国内地信息供应商编码

大智慧：CES120
 万得：CES120

联络我们

电子邮件：cescinfo@cesc.com
 微信公众号：ChinaExchanges

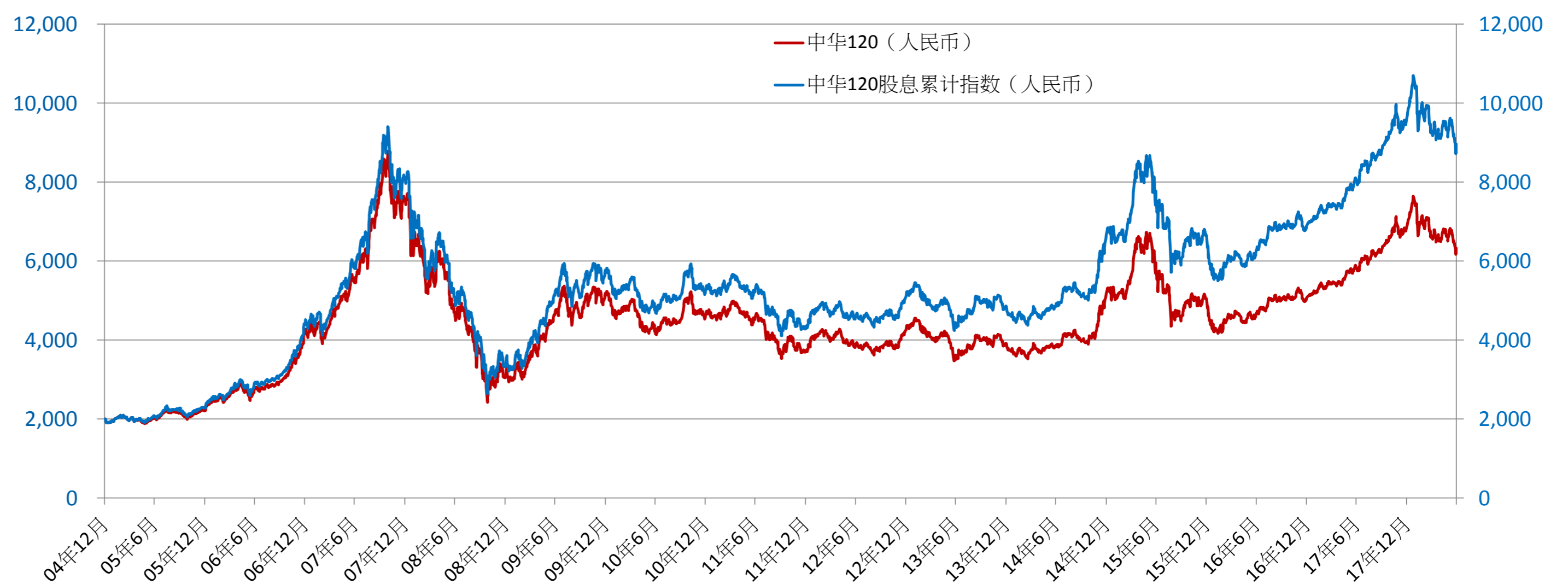


微博：中华证券交易服务有限公司



www.cesc.com

历史表现



回报率及波动率

	指数价格	回报率 (%)					年化回报率 (%)			波动率 (%)					
		1个月	3个月	6个月	年初至今	1年	3年	5年	自基日起计	1年	3年	5年			
中华120	6,328.16	-4.47	-4.76	-6.96	-6.96	8.51	6.25	74.74	216.41	8.51	2.04	11.81	16.32	18.83	19.20
股息累计指数	8,962.20	-3.76	-3.64	-5.87	-5.87	11.56	15.33	101.86	348.11	11.56	4.87	15.08	16.33	18.82	19.20

波动率基于每日收益

一年相关性

	中华280	中华沪深港300	中华港股通精选100	中华香港内地	中华A80
中华120	0.81	0.98	0.86	0.91	0.89

指数基本分析

周息率 (%)	3.05	最大权重 (%)	10.44
市价/盈利率 (倍)	11.67	市值涵盖率 (%)*	46.26
指数流通市值 (十亿人民币)	12,161.62	成交额涵盖率 (%)*	20.40
最大成份股市值 (十亿人民币)	1,269.09		
最小成份股市值 (十亿人民币)	7.13		
平均成份股市值 (十亿人民币)	101.35		

* 占上海及深圳证券交易所上市的A股和联交所上市的内地企业股

中华交易服务中国120指数 (中华120)

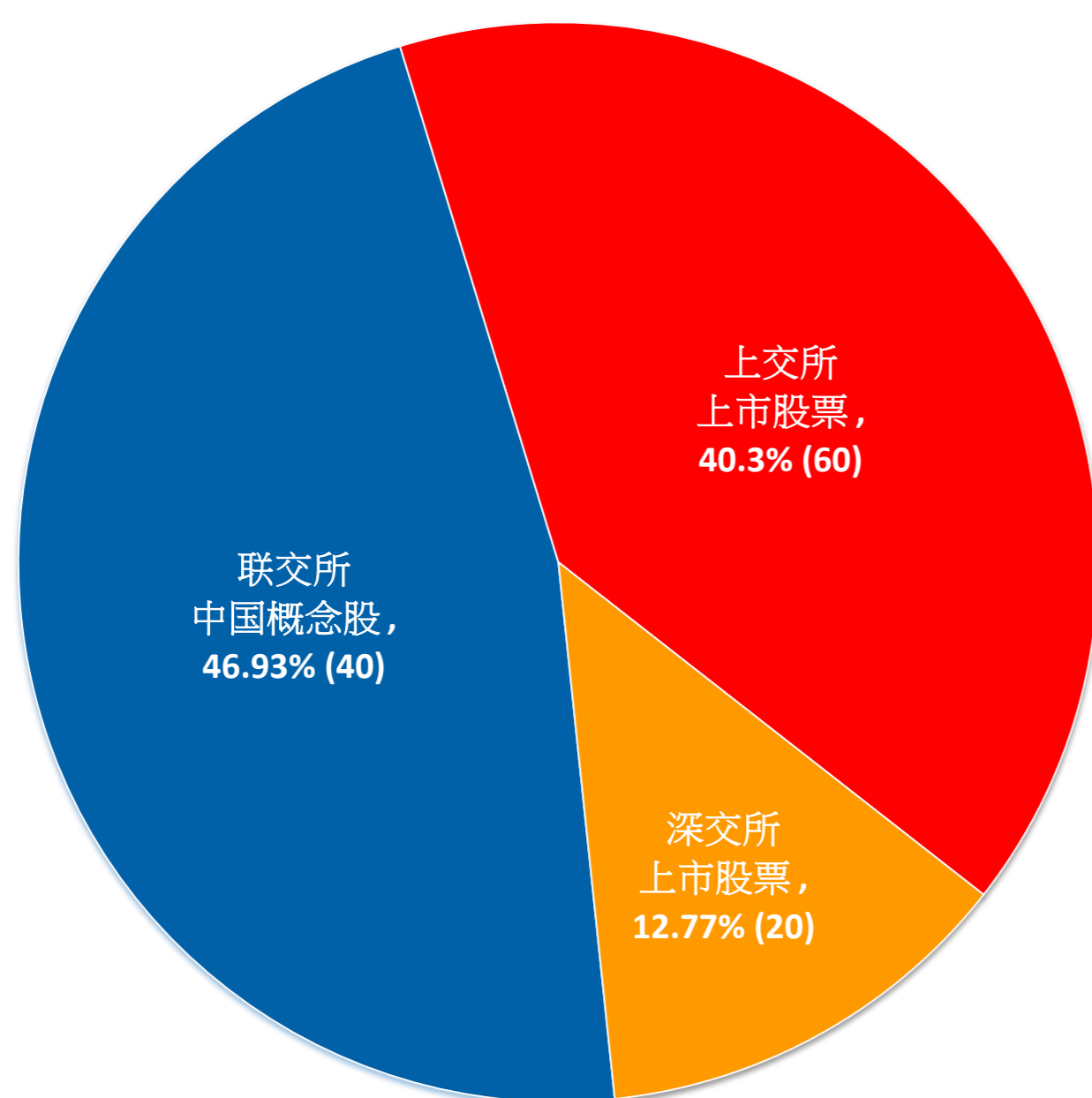
最大权重的20家公司

排名	股票代码	成份股名称	行业	上市交易所	股票类别	自由流通市值 (十亿人民币)	权重(%)
1	00700	腾讯控股	信息技术	联交所	民企	1,269.09	10.44
2	00939	建设银行	金融地产	联交所	H股	735.93	6.05
3	601318	中国平安	金融地产	上交所	A股	634.58	5.22
4	01398	工商银行	金融地产	联交所	H股	430.22	3.54
5	600519	贵州茅台	主要消费	上交所	A股	367.54	3.02
6	00941	中国移动	电信业务	联交所	红筹	361.53	2.97
7	02318	中国平安	金融地产	联交所	H股	317.84	2.61
8	03988	中国银行	金融地产	联交所	H股	274.68	2.26
9	600036	招商银行	金融地产	上交所	A股	272.71	2.24
10	000333	美的集团	可选消费	深交所	A股	240.88	1.98
11	000651	格力电器	可选消费	深交所	A股	226.91	1.87
12	00883	中国海洋石油	能源	联交所	红筹	204.19	1.68
13	601166	兴业银行	金融地产	上交所	A股	179.49	1.48
14	600887	伊利股份	主要消费	上交所	A股	169.59	1.39
15	600276	恒瑞医药	医药卫生	上交所	A股	167.39	1.38
16	600016	民生银行	金融地产	上交所	A股	165.49	1.36
17	601328	交通银行	金融地产	上交所	A股	157.71	1.30
18	00386	中国石油化工股份	能源	联交所	H股	151.02	1.24
19	000858	五粮液	主要消费	深交所	A股	147.50	1.21
20	002415	海康威视	信息技术	深交所	A股	137.04	1.13
合计						6,611.34	54.36

联交所：香港联合交易所
上交所：上海证券交易所
深交所：深圳证券交易所

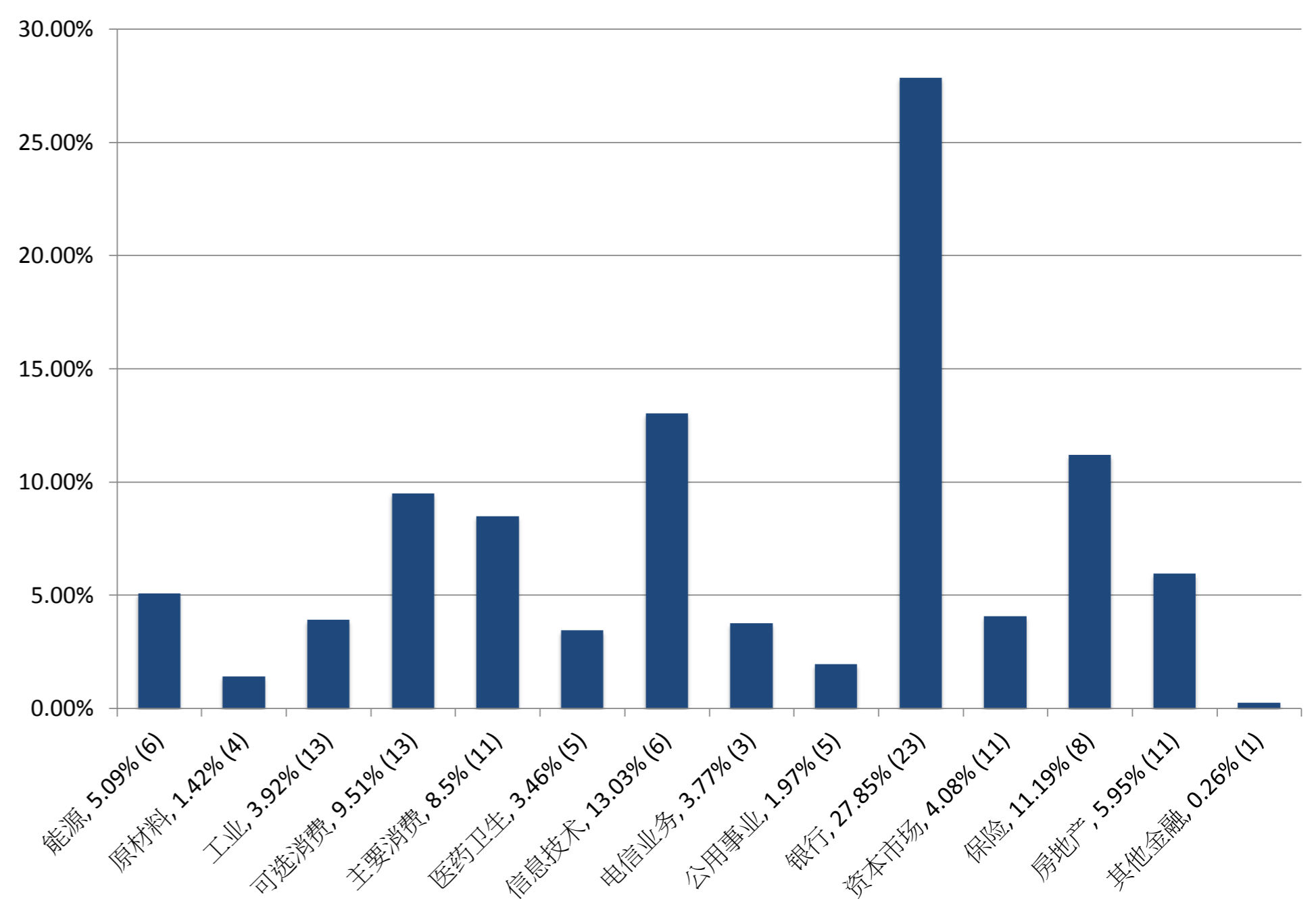
以市值计上市交易所比重

(括号内数字为成份股数目)



以市值计行业比重

(括号内数字为成份股数目)



备注: 银行、资本市场、保险、房地产及其他金融统称为金融地产

由于以四舍五入的方法计算，比重之总和不一定等于总值

数据来源：中华交易服务，中证指数，截至2018年6月30日

免责声明

所有此处所载的信息（信息）仅供参考。中华证券交易服务有限公司（中华交易服务）竭力确保信息的准确性和可靠性，但对其准确性、完整性、可靠性或对任何特定用途的适用性不作任何保证或陈述。对于任何因信息不准确或遗漏或因根据信息所作的决定、行动或不采取行动所引致的损失或损害，中华交易服务概不负责（不论是民事侵权行为责任或合约责任或其他）信息并不意图构成投资建议或建议作出（或不作出）任何投资决定。任何人士有意使用信息或其任何部分应寻求独立专业意见。在未经中华交易服务事先书面许可，严禁以任何形式或任何方法分发，再分发、复制、修改、传播、使用、再使用及/或存储信息的全部或部分。

中证指数有限公司（中证指数）并未就信息的提供做出过任何明示或暗示的保证，包括对其适销性、适销质量、所有权、特定目的的适用性、安全性及非侵权等的保证。中证指数将尽合理的商业努力确保该等信息的准确性和可靠性，但并不对此予以担保。任何人因该等信息不准确、缺失或因依赖其任何内容而造成的任何损失和损害，中证指数概不承担责任（无论其为侵权、违约或其他责任）

© 2018年中华证券交易服务有限公司。版权所有