

中华交易服务中国280指数 (中华280)

提要

- 中华280是量度在上海交易所或深圳交易所上市，市值排名位于中华A80指数成分股之后的200只A股及香港交易所上市市值排名位于中华香港内地指数成分股之后的80只内地证券之整体表现
- 为投资者提供综合反映沪深港三地上市的大、中型股之整体表现
- 成份股按自由流通量调整比重，以反映市场实际可投资股票的表现
- 每半年审核一次，保持指数代表性并同时减低成份股周转率

指数概览

推出日期：2014年7月7日
 基日：2004年12月31日
 基值：2,000
 检讨周期：每半年度（6月及12月）
 指数发布：实时每5秒更新一次
 成份股数量：280只
 指数计算货币：
 人民币（实时）及港币（收市）
 股息累计指数：
 人民币及港币计算（于收市时同时提供）

香港信息供应商编码

彭博资讯：CES280
 汤森路透：.HKCES280

中国内地信息供应商编码

大智慧：CES280
 万得：CES280

联络我们

电子邮件：cescinfo@cesc.com
 微信公众号：ChinaExchanges

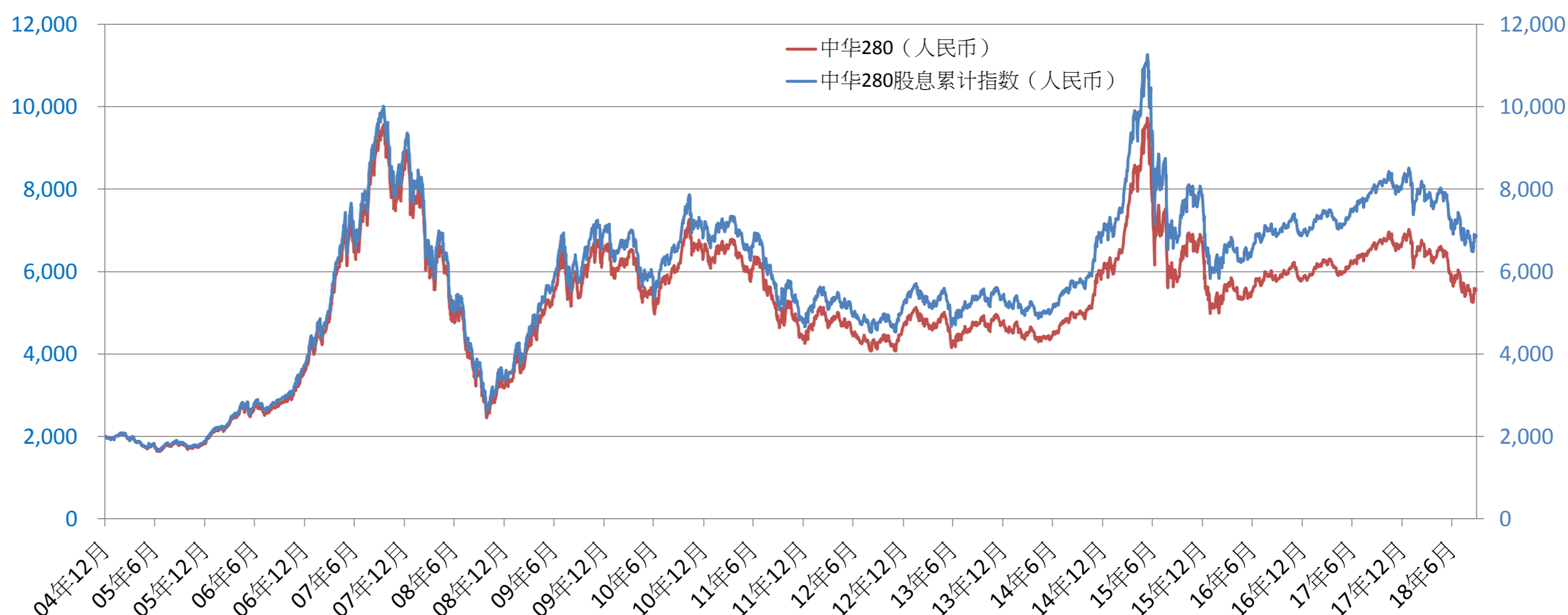


微博：中华证券交易服务有限公司



www.cesc.com

历史表现



回报率及波动率

	指数价格	回报率 (%)								自基日起计	年化回报率 (%)			波动率 (%)		
		1个月	3个月	6个月	年初至今	1年	3年	5年	1年		3年	5年	1年	3年	5年	
中华280	5,576.66	0.36	-6.01	-13.75	-16.36	-15.76	-3.74	18.28	178.83	-15.76	-1.26	3.41	17.91	19.01	22.76	
股息累计指数	6,884.15	0.49	-5.12	-12.14	-14.75	-14.09	1.72	28.93	244.21	-14.09	0.57	5.21	17.91	19.01	22.76	

波动率基于每日收益

一年相关性

	中华120	中华300	中华港股通精选100	中华香港内地	中华A80
中华280	0.85	0.89	0.79	0.76	0.79

指数基本分析

周息率 (%)	2.16	最大市值成份股权重 (%)	1.29
市盈率 (倍)	15.26	市值涵盖率 (%)*	17.08
指数自由流通市值 (十亿人民币)	5,414.16	成交额涵盖率 (%)*	19.47
最大成份股市值 (十亿人民币)	69.67		
最小成份股市值 (十亿人民币)	1.92		
平均成份股市值 (十亿人民币)	19.34		

* 占上海及深圳证券交易所上市的A股和联交所上市的内地企业股

中华交易服务中国280指数 (中华280)

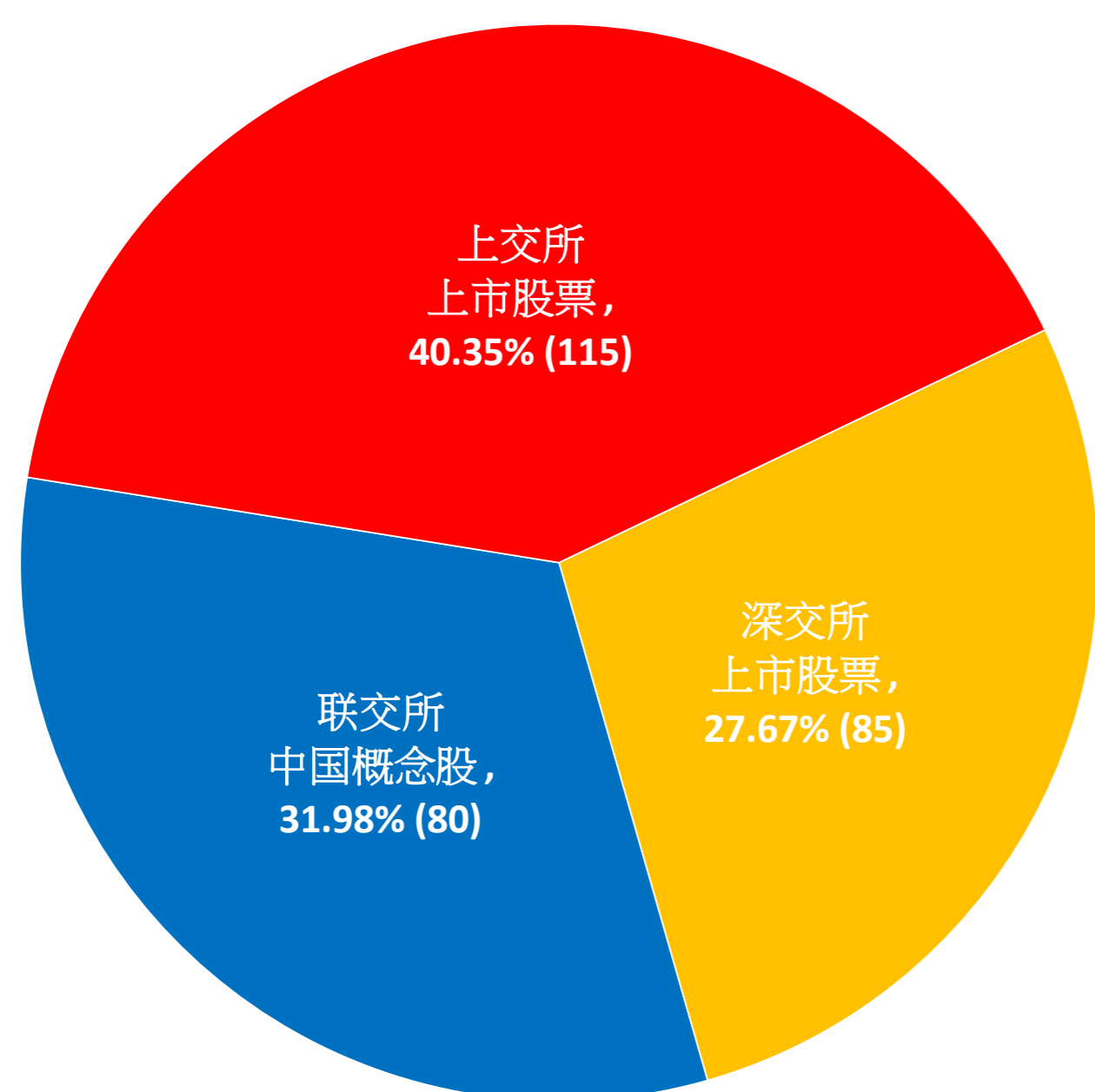
最大权重的 20 家公司

排名	股票代码	成份股名称	行业	上市交易所	股票类别	自由流通市值 (十亿人民币)	权重(%)
1	600309	万华化学	原材料	上交所	A股	69.67	1.29
2	601888	中国国旅	可选消费	上交所	A股	66.40	1.23
3	600009	上海机场	工业	上交所	A股	56.62	1.05
4	02328	中国财险	金融地产	联交所	H股	56.06	1.04
5	601939	建设银行	金融地产	上交所	A股	55.57	1.03
6	00914	海螺水泥	原材料	联交所	H股	54.00	1.00
7	01088	中国神华	能源	联交所	H股	53.44	0.99
8	01177	中国生物制药	医药卫生	联交所	民企	48.68	0.90
9	00728	中国电信	电信业务	联交所	H股	47.48	0.88
10	601009	南京银行	金融地产	上交所	A股	45.42	0.84
11	02688	新奥能源	公用事业	联交所	民企	45.40	0.84
12	002142	宁波银行	金融地产	深交所	A股	45.02	0.83
13	00291	华润啤酒	主要消费	联交所	红筹	44.86	0.83
14	000063	中兴通讯	电信业务	深交所	A股	43.54	0.80
15	00586	海螺创业	原材料	联交所	民企	43.33	0.80
16	01988	民生银行	金融地产	联交所	H股	42.51	0.79
17	002230	科大讯飞	信息技术	深交所	A股	41.65	0.77
18	000338	潍柴动力	工业	深交所	A股	41.41	0.77
19	600031	三一重工	工业	上交所	A股	41.06	0.76
20	300059	东方财富	信息技术	深交所	A股	40.70	0.75
合计						982.83	18.15

联交所：香港联合交易所
上交所：上海证券交易所
深交所：深圳证券交易所

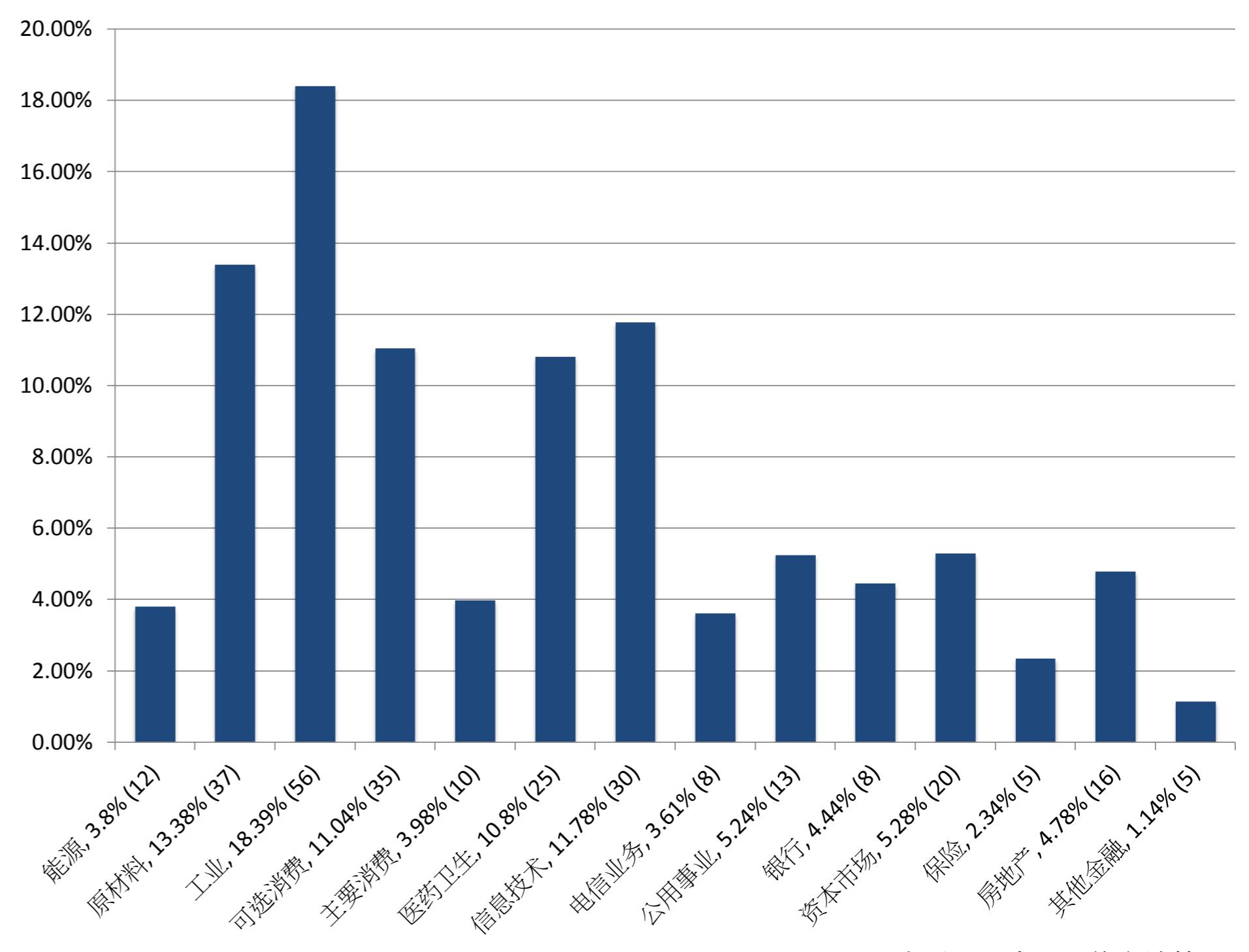
以市值计上市交易所比重

(括号内数字为成份股数目)



以市值计行业比重

(括号内数字为成份股数目)



备注：银行、资本市场、保险、房地产及其他金融统称为金融地产

由于以四舍五入的方法算，比重之总和不一定等于总值

数据来源：中华交易服务，中证指数，截至2018年9月30日

免责声明

所有此处所载的信息（信息）仅供参考。中华证券交易服务有限公司（中华交易服务）竭力确保信息的准确性和可靠性，但对其准确性、完整性、可靠性或任何特定用途的适用性不作任何保证或陈述。对于任何因信息不准确或遗漏或因根据信息所作的决定、行动或不采取行动所引致的损失或损害，中华交易服务概不负责（不论是民事侵权行为责任或合约责任或其他）信息并不意图构成投资建议或作出（或不作出）任何投资决定。任何人士有意使用信息或其任何部分应寻求独立专业意见。在未经中华交易服务事先书面许可，严禁以任何形式或任何方法分发，再分发、复制、修改、传播、使用、再使用及/或存储信息的全部或部分。

中证指数有限公司（中证指数）并未就信息的提供做出任何明示或暗示的保证，包括对其适销性、适销质量、所有权、特定目的的适用性、安全性及非侵权等的保证。中证指数将尽合理的商业努力确保该等信息的准确性和可靠性，但并不对此予以担保。任何人因该等信息不准确、缺失或因依赖其任何内容而造成的任何损失和损害，中证指数概不承担责任（无论其为侵权、违约或其他责任）

© 2018年中华证券交易服务有限公司。版权所有