

中华交易服务沪深港300指数 (中华沪深港300)

提要

- 中华沪深港300是目前市场上第一只定位为反映上海、深圳及香港市场的互联互通指数
- 该指数包括在沪股通、深股通、港股通合格股票名单内，上海、深圳及香港市场中市值最大的股票各100只
- 成份股按自由流通量调整比重，以反映市场实际可投资股票表现
- 每半年审核一次，保持指数代表性并同时减低成份股周转率

指数概览

推出日期：2014年12月15日
 基日：2008年12月31日
 基值：2,000
 检讨周期：每半年度(6月及12月)
 指数发布：实时每5秒更新一次
 成份股数量：300只
 指数计算货币：
 人民币(实时)及港币(收市)
 股息累计指数：
 人民币及港币计算(于收市时同时提供)

香港信息供货商编码

彭博资讯：CES300
 汤森路透：.HKCES300

中国内地信息供货商编码

大智慧：CES300
 万得：CES300

联络我们

电子邮件：cescinfo@cesc.com
 微信公众号：ChinaExchanges

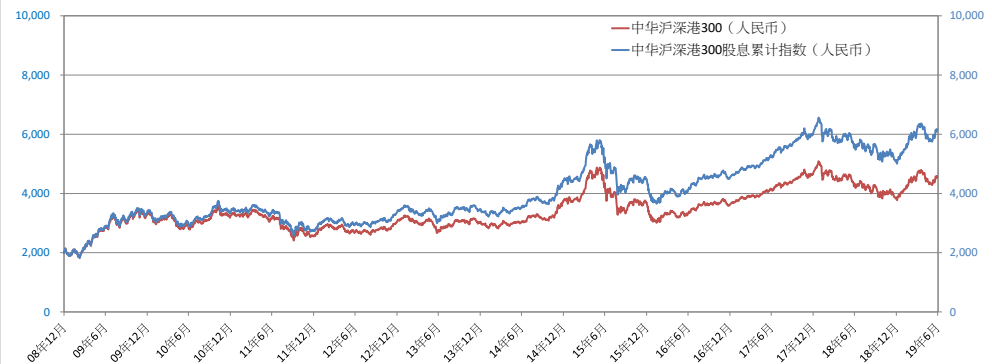


微博：中华证券交易服务有限公司



www.cesc.com

历史表现



回报率及波动率

	回报率 (%)							年化回报率 (%)			波动率 (%)				
	指数价格	1个月	3个月	6个月	年初至今	1年	3年	5年	自基日起计	1年	3年	5年	1年	3年	5年
中华沪深港300	4,569.91	5.78	0.18	18.07	18.07	5.22	36.61	51.05	128.50	5.22	10.96	8.60	18.65	14.66	18.06
股息累计指数	6,157.09	6.46	1.55	19.97	19.97	8.54	48.83	74.84	207.85	8.54	14.17	11.82	18.64	14.66	18.06

波动率基于每日收益

一年相关性

	中华120	中华280	中华港股通精选100	中华香港内地	中华A80
中华沪深港300	0.99	0.93	0.91	0.93	0.78

指数基本分析

周息率 (%)	2.28	最大市值成份股权重 (%)	9.05
市盈率 (倍)	12.89	市值涵盖率 (%)*	69.62
指数自由流通市值 (十亿人民币)	22,858.07	成交额涵盖率 (%)*	42.25
最大成份股市值 (十亿人民币)	2,067.59		
最小成份股市值 (十亿人民币)	2.23		
平均成份股市值 (十亿人民币)	76.19		

* 占互联互通合格名单中的A股及香港股票

中华交易服务沪深港300指数 (中华沪深港300)

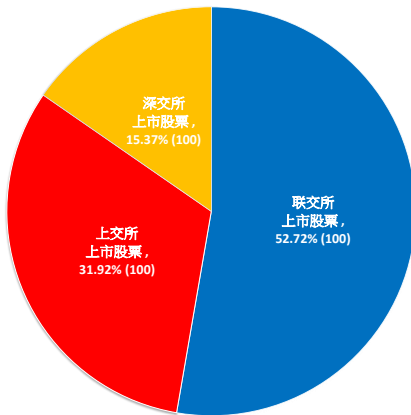
最大权重的 20 家公司

排名	股票代码	成份股名称	行业	上市交易所	股票类别	自由流通市值 (十亿人民币)	权重(%)
1	00700	腾讯控股	信息技术	联交所	民企	2,067.59	9.05
2	00005	汇丰控股	金融地产	联交所	香港股	1,172.23	5.13
3	601318	中国平安	金融地产	上交所	A股	959.88	4.20
4	01299	友邦保险	金融地产	联交所	香港股	895.90	3.92
5	00939	建设银行	金融地产	联交所	H股	711.73	3.11
6	600519	贵州茅台	主要消费	上交所	A股	494.44	2.16
7	02318	中国平安	金融地产	联交所	H股	491.67	2.15
8	01398	工商银行	金融地产	联交所	H股	435.24	1.90
9	00941	中国移动	电信业务	联交所	红筹	384.50	1.68
10	600036	招商银行	金融地产	上交所	A股	371.11	1.62
11	00388	香港交易所	金融地产	联交所	香港股	305.27	1.34
12	601166	兴业银行	金融地产	上交所	A股	265.97	1.16
13	000651	格力电器	可选消费	深交所	A股	264.69	1.16
14	03988	中国银行	金融地产	联交所	H股	242.77	1.06
15	000333	美的集团	可选消费	深交所	A股	239.81	1.05
16	000858	五粮液	主要消费	深交所	A股	228.92	1.00
17	00883	中国海洋石油	能源	联交所	红筹	209.91	0.92
18	600276	恒瑞医药	医药卫生	上交所	A股	204.33	0.89
19	600887	伊利股份	主要消费	上交所	A股	203.70	0.89
20	02888	渣打集团	金融地产	联交所	香港股	201.09	0.88
合计						10,350.77	45.28

联交所：香港联合交易所
 上交所：上海证券交易所
 深交所：深圳证券交易所

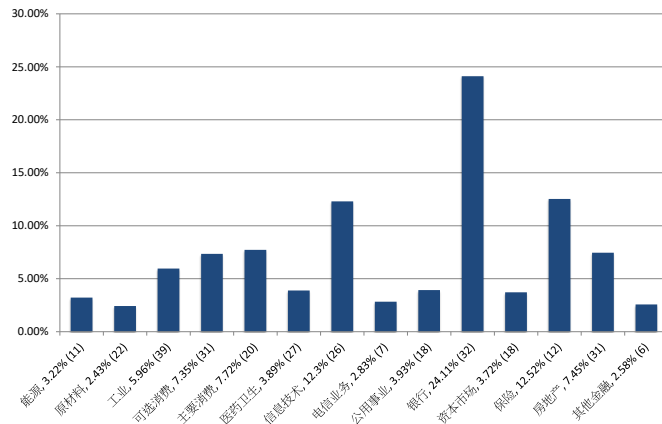
以市值计上市交易所比重

(括号内数字为成份股数目)



以市值计行业比重

(括号内数字为成份股数目)



备注：银行、资本市场、保险、房地产及其他金融统称为金融地产

由于以四舍五入的方法计算，比重之总和不一定等于总值

数据来源：中华交易服务·中证指数，截至2019年6月30日

免责声明

所有此处所载的信息（信息）仅供参考。中华证券交易服务有限公司（中华交易服务）竭力确保信息的准确性和可靠性，但对其准确性、完整性、可靠性或任何特定用途的适用性不作任何保证或陈述。对于任何因信息不准确或遗漏或因根据信息所作的决定、行动或不采取行动所引致的损失或损害，中华交易服务概不负责（不论是民事侵权行为责任或合约责任或其他）信息并不意图构成投资建议或作出（或不作出）任何投资决定。任何人士有意使用信息或其任何部分应寻求独立专业意见。在未经中华交易服务事先书面许可，严禁以任何形式或任何方法分发、再分发、复制、修改、传播、使用、再使用及/或存储信息的全部或部分。

中证指数有限公司（中证指数）并未就信息的提供做出过任何明示或暗示的保证，包括对其适销性、适销质量、所有权、特定目的适用性、安全性及非侵权等的保证。中证指数将尽合理的商业努力确保该等信息的准确性和可靠性，但并不对此予以担保。任何人因该等信息不准确、缺失或因依赖其任何内容而造成的任何损失和损害，中证指数概不承担责任（无论其为侵权、违约或其他责任）

© 2019年中华证券交易服务有限公司。版权所有