

提要

- 该指数的成份股公司为海外民营企业，在拥有权架构上较为自主，而同时得到政府的大力支持，普遍被视为具有动力的企业
- 旨在追踪于香港或美国上市的30只市值最大中国民营企业股票的表现
- 成份股按自由流通调整比重，以反映市场实际可投资股票表现
- 每半年审核一次，保持指数代表性并同时减低成份股周转率

指数概览

推出日期：2017年1月23日
基日：2008年12月31日
基值：1,000
检讨周期：每半年度（6月及12月）
指数发布：每日一次，于收市后发布
成份股数量：30
指数计算货币：美元及港币
股息累计指数：美元及港币

香港信息供应商编码

彭博资讯：CESCPE
汤森路透：.CSICESCPE

中国内地信息供应商编码

万得：CESCPE
大智慧：CESPELITE

联络我们

电子邮件：cescinfo@cesc.com
微信公众号：ChinaExchanges

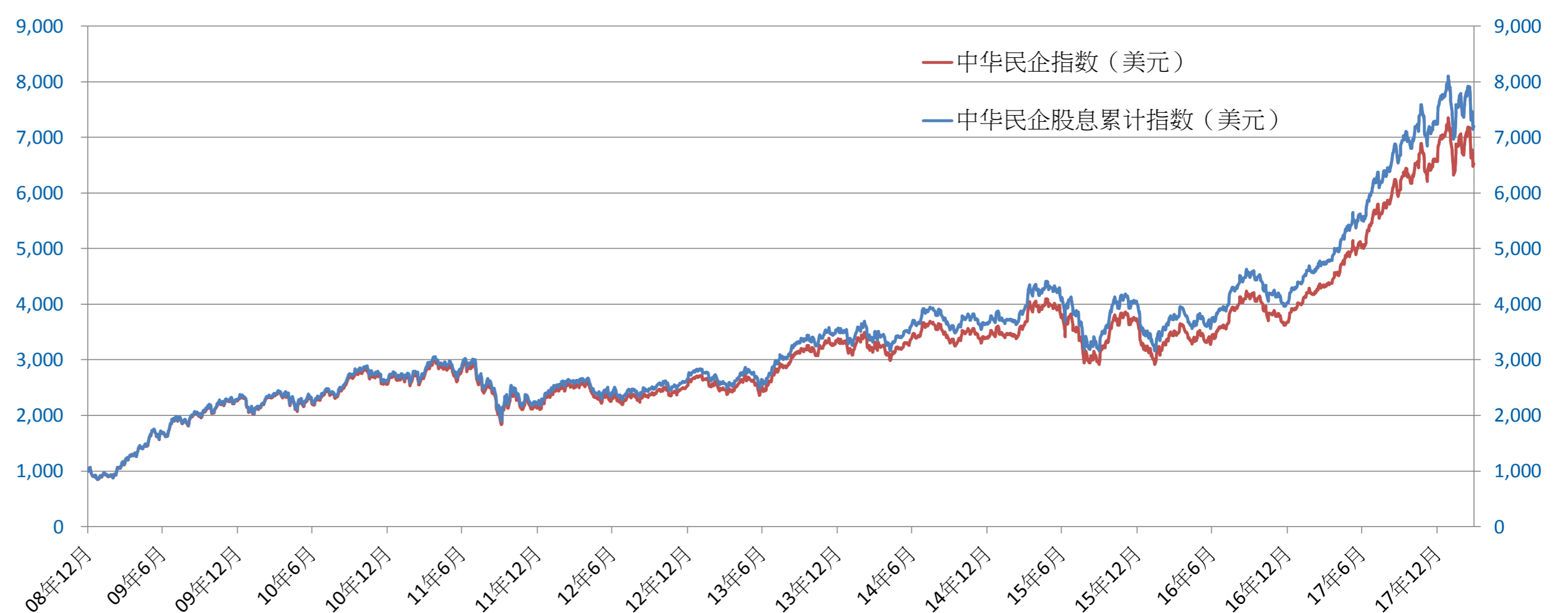


微博：中华证券交易服务有限公司



www.cesc.com

历史表现



回报率及波动率

	指数价格	回报率 (%)					年化回报率 (%)			波动率 (%)					
		1个月	3个月	6个月	年初至今	1年	3年	5年	自基日起计	1年	3年	5年			
中华民企	6,521.02	-4.67	-0.71	8.06	-0.71	51.46	79.76	164.34	552.10	51.46	21.59	21.46	18.77	20.66	19.06
股息累计指数	7,191.80	-4.66	-0.69	8.12	-0.69	52.62	84.43	179.02	619.18	52.62	22.63	22.78	18.78	20.67	19.06

波动率基于每日收益

一年相关性

	中华120	中华280	中华港股通精选100	中华香港内地	中华A80
中华民企	0.69	0.57	0.73	0.74	0.46

指数基本分析

周息率 (%)	0.52	最大成份股权重 (%)	15.90
市价/盈利率 (倍)	44.92	市值涵盖率 (%)*	73.63
指数流通市值 (十亿美元)	596.23	成交额涵盖率 (%)*	74.40
最大成份股市值 (十亿美元)	94.82		
最小成份股市值 (十亿美元)	1.69		
平均成份股市值 (十亿美元)	19.87		

* 指数样本空间包含于香港交易所、纽约证券交易所、纳斯达克或纽约证券交易所MKT第一上市的中国民营企业

中华交易服务中国海外民企指数（中华民企指数）

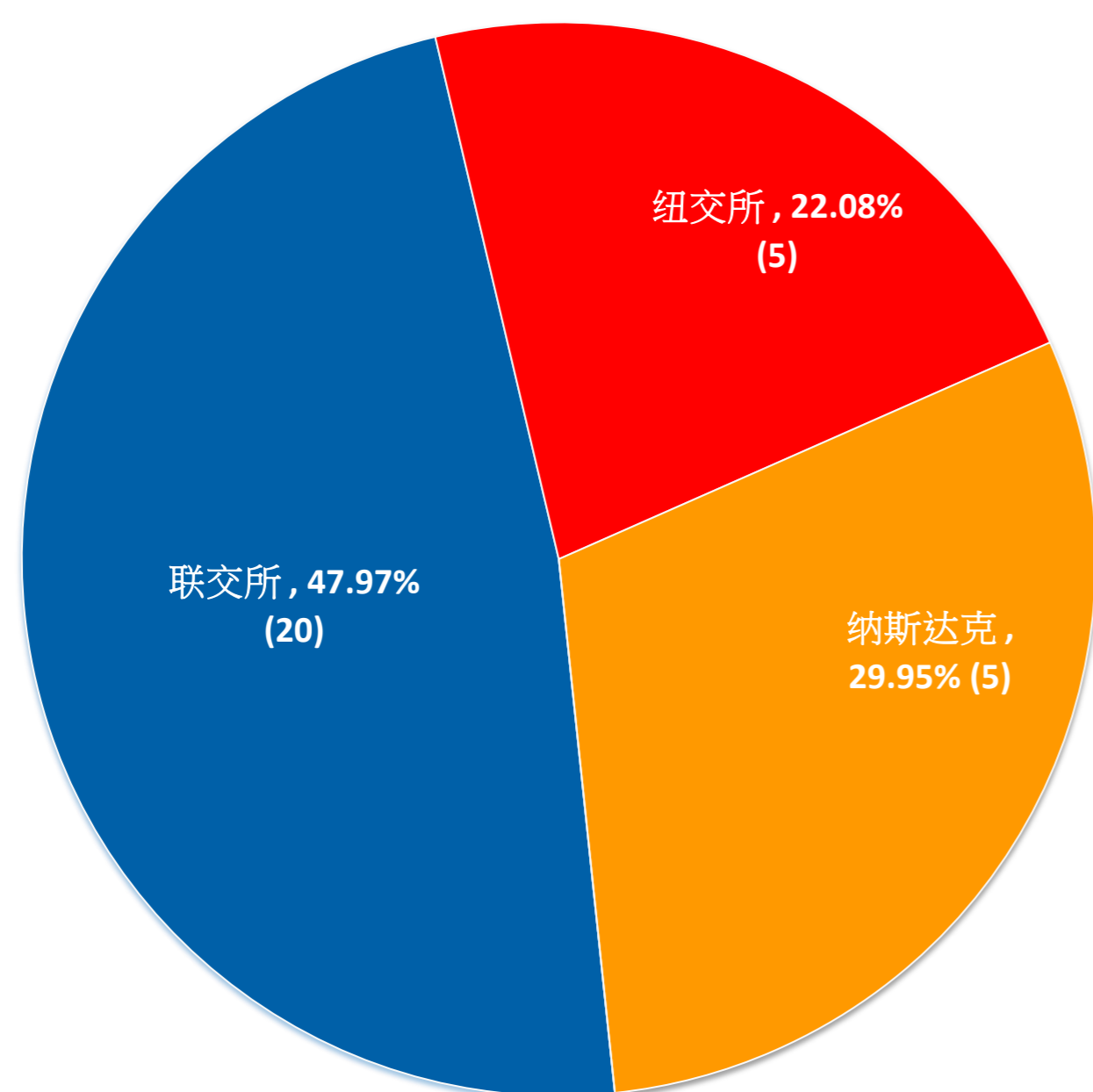
最大权重的20家公司

排名	股票代码	成分股名称	行业	上市交易所	自由流通市值 (十亿美元)	权重(%)
1	BABA	阿里巴巴	信息技术	纽交所	94.82	15.90
2	00700	腾讯控股	信息技术	联交所	91.97	15.42
3	BIDU	百度	信息技术	纳斯达克	77.28	12.96
4	02318	中国平安	金融地产	联交所	53.01	8.89
5	JD	京东商城	可选消费	纳斯达克	39.23	6.58
6	NTES	网易	信息技术	纳斯达克	36.86	6.18
7	02007	碧桂园	金融地产	联交所	21.92	3.68
8	CTRP	携程网	可选消费	纳斯达克	20.10	3.37
9	YUMC	百胜中国	可选消费	纽交所	15.95	2.68
10	00175	吉利汽车	可选消费	联交所	15.50	2.60
11	02382	舜宇光学科技	可选消费	联交所	14.18	2.38
12	EDU	新东方教育	可选消费	纽交所	13.72	2.30
13	02018	瑞声科技	信息技术	联交所	13.23	2.22
14	03333	中国恒大	金融地产	联交所	12.32	2.07
15	02313	申洲国际	可选消费	联交所	7.91	1.33
16	00384	中国燃气	公用事业	联交所	7.23	1.21
17	01044	恒安国际	主要消费	联交所	6.84	1.15
18	01988	民生银行	金融地产	联交所	6.74	1.13
19	00656	复星国际	金融地产	联交所	5.58	0.94
20	ZTO	中通快递	工业	纽交所	5.40	0.91
合计					559.77	93.88

联交所：香港联合交易所
 纽交所：纽约证券交易所
 纳斯达克：纳斯达克
 纽交所MKT：纽约证券交易所MKT

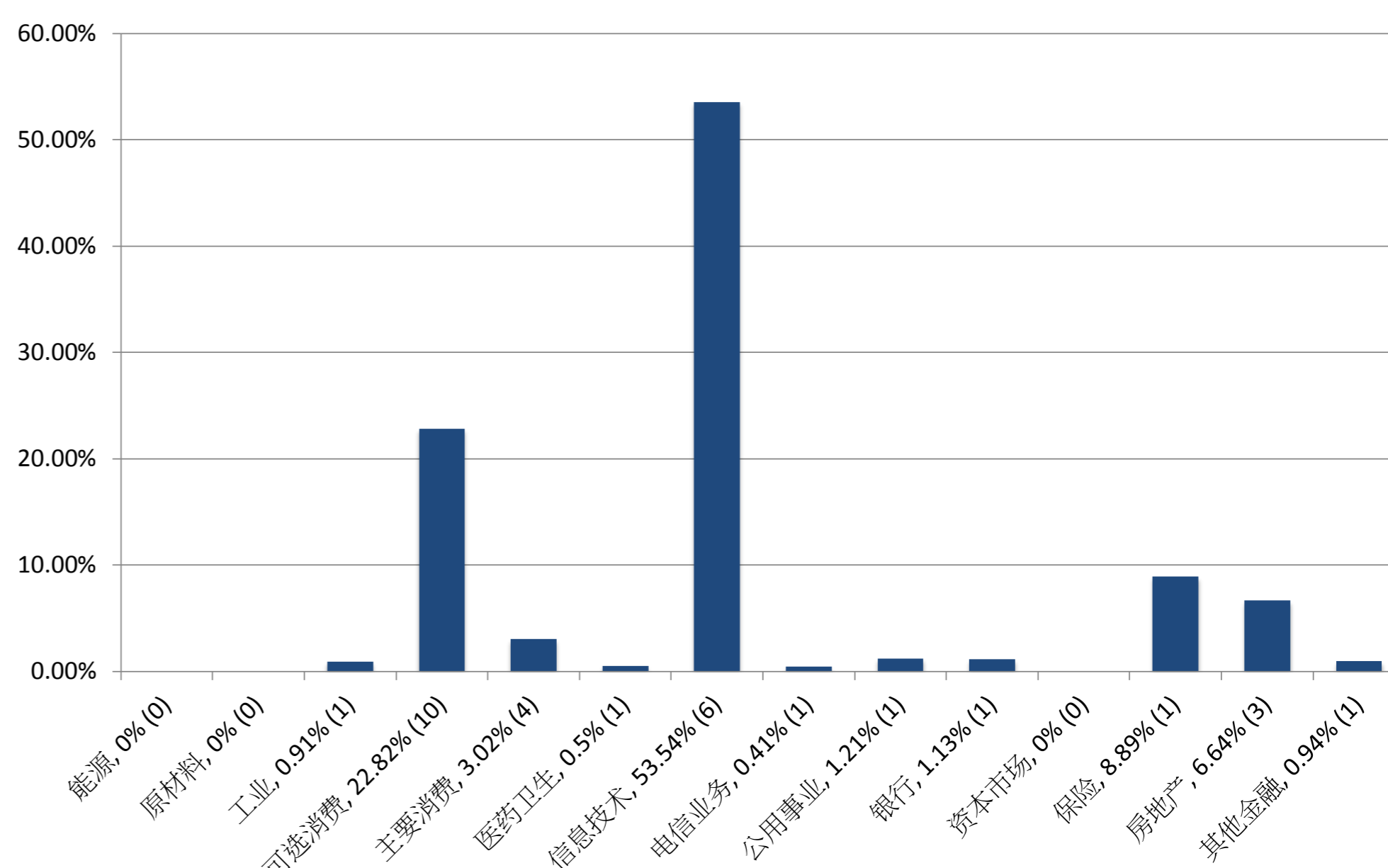
以市值计上市交易所比重

(括号内数字为成份股数目)



以市值计行业比重

(括号内数字为成份股数目)



备注：银行、资本市场、保险、房地产及其他金融统称为金融地产
 由于以四舍五入的方法计算，比重之总和不一定等于总值

数据来源：中华交易服务，中证指数，截至2018年3月31日

免责声明

所有此处所载的信息（信息）仅供参考。中华证券交易服务有限公司（中华交易服务）竭力确保信息的准确性和可靠性，但对其准确性、完整性、可靠性或对任何特定用途的适用性不作任何保证或陈述。对于任何因信息不准确或遗漏或因根据信息所作的决定、行动或不采取行动所引致的损失或损害，中华交易服务概不负责（不论是民事侵权行为责任或合约责任或其他）信息并不意图构成投资建议或建议作出（或不作出）任何投资决定。任何人士有意使用信息或其任何部分应寻求独立专业意见。在未经中华交易服务事先书面许可，严禁以任何形式或任何方法分发，再分发、复制、修改、传播、使用、再使用及/或存储信息的全部或部分。

中证指数有限公司（中证指数）并未就信息的提供做出过任何明示或暗示的保证，包括对其适销性、适销质量、所有权、特定目的的适用性、安全性及非侵权等的保证。中证指数将尽合理的商业努力确保该等信息的准确性和可靠性，但并不对此予以担保。任何人因该等信息不准确、缺失或因依赖其任何内容而造成的任何损失和损害，中证指数概不承担责任（无论其为侵权、违约或其他责任）

© 2018年中华证券交易服务有限公司。版权所有