

提要

- 此跨境指數旨在成為全面反映在香港、上海及深圳上市之中國股票走勢的指標
- 中華120指數由市場上市值最大、流動性最高的80家A股，以及40家香港上市的內地企業所組成
- 成份股按自由流通量調整比重，以反映市場實際可投資股票表現
- 每半年審核一次，保持指數代表性並同時減低成份股周轉率

指數概覽

推出日期：2012年12月10日
 基日：2004年12月31日
 基值：2,000
 檢討週期：每半年度（6月及12月）
 指數發布：即時每5秒更新一次
 成份股數量：120隻
 指數計算貨幣：
 人民幣（實時）及港幣（收市）
 股息累計指數：
 人民幣及港幣計算（於收市時同時提供）

香港資訊供應商編碼

彭博資訊：CES120
 湯森路透：.HKCES120

中國內地資訊供應商編碼

大智慧：CES120
 萬得：CES120

聯絡我們

電子郵件：cescinfo@cesc.com

微信公眾號：ChinaExchanges

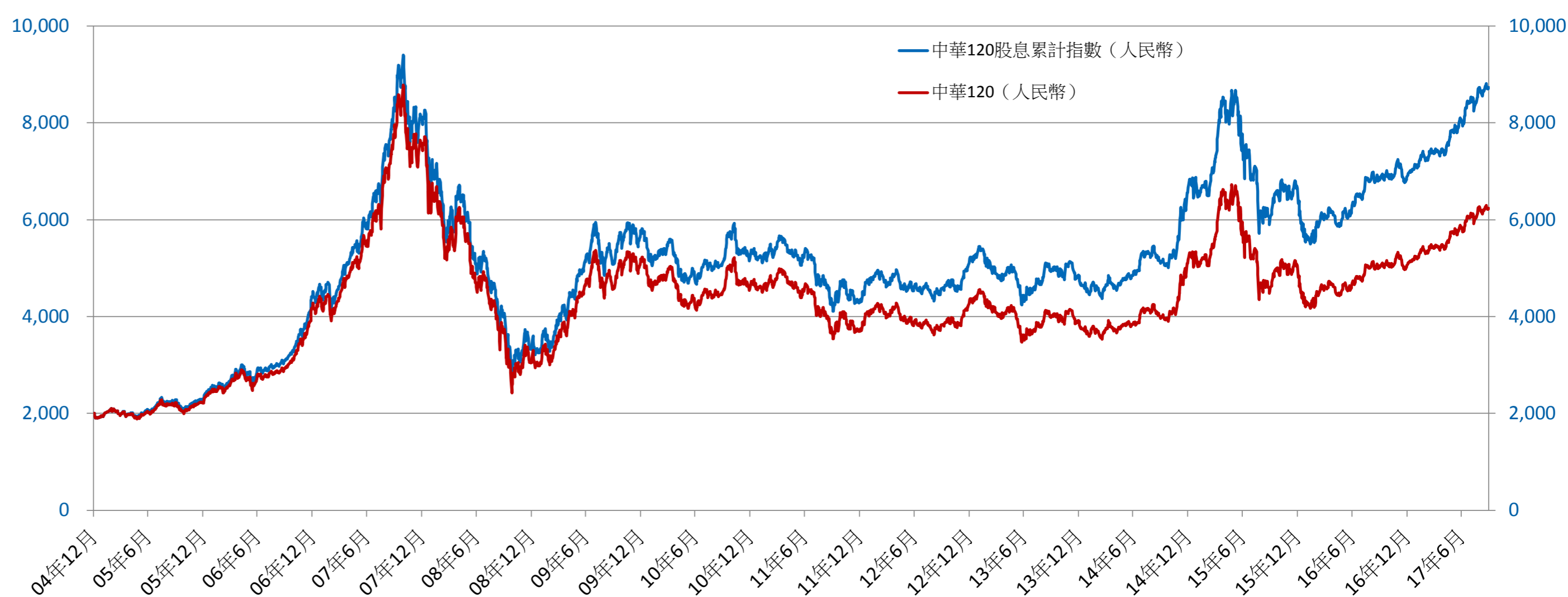


微博：中華證券交易所有限公司



www.cesc.com

歷史表現



回報率及波動率

| | 指數價格 | 回報率 (%) | | | | | | | | 年化回報率 (%) | | | 波動率 (%) | | |
|--------|----------|---------|------|-------|-------|-------|-------|-------|--------|-----------|-------|-------|---------|-------|-------|
| | | 1個月 | 3個月 | 6個月 | 年初至今 | 1年 | 3年 | 5年 | 自基日起計 | 1年 | 3年 | 5年 | 1年 | 3年 | 5年 |
| 中華120 | 6,235.31 | 0.17 | 6.91 | 15.23 | 23.41 | 24.54 | 57.29 | 62.89 | 211.77 | 24.54 | 16.30 | 10.25 | 9.84 | 20.86 | 19.21 |
| 股息累計指數 | 8,727.64 | 0.38 | 8.64 | 18.46 | 26.90 | 28.08 | 71.25 | 90.52 | 336.38 | 28.08 | 19.64 | 13.76 | 9.86 | 20.85 | 19.19 |

波動率基於每日收益

一年相關性

| | 中華280 | 中華滬深港300 | 中華港股通精選100 | 中華香港內地 | 中華A80 |
|-------|-------|----------|------------|--------|-------|
| 中華120 | 0.73 | 0.97 | 0.78 | 0.85 | 0.80 |

指數基本分析

| | | | |
|-----------------|-----------|-------------|-------|
| 周息率 (%) | 2.87 | 最大權重 (%) | 13.14 |
| 市價/盈利率 (倍) | 13.39 | 市值涵蓋率 (%)* | 42.60 |
| 指數流通市值 (十億人民幣) | 12,385.43 | 成交額涵蓋率 (%)* | 14.91 |
| 最大成份股市值 (十億人民幣) | 1,626.91 | | |
| 最小成份股市值 (十億人民幣) | 9.79 | | |
| 平均成份股市值 (十億人民幣) | 103.21 | | |

* 佔上海及深圳證券交易所上市的A股和聯交所上市的內地企業股

中華交易服務中國120指數 (中華120)

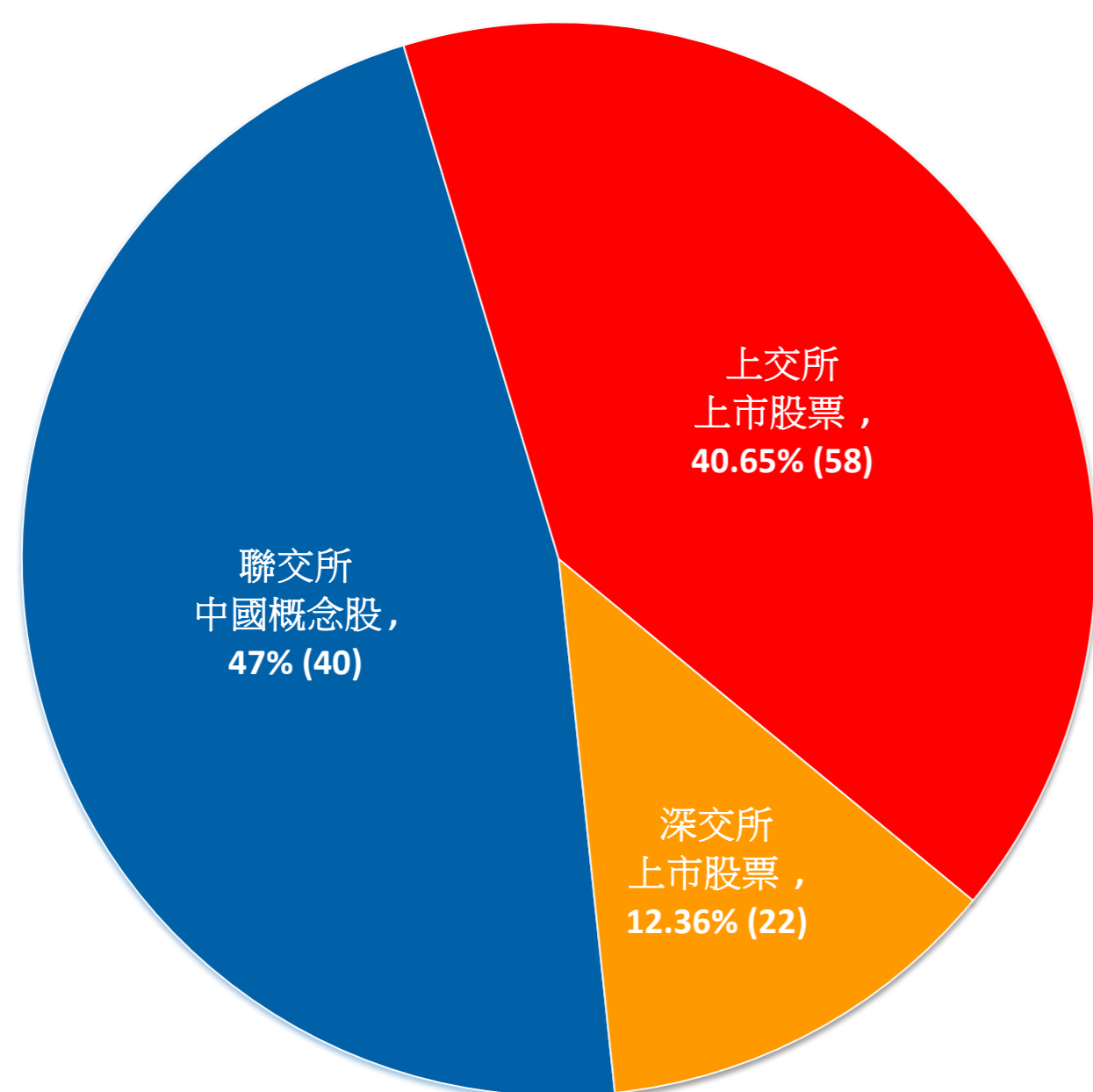
最大權重的20家公司

| 排名 | 股票代號 | 成份股名稱 | 行業 | 上市交易所 | 股票類別 | 自由流通市值 (十億人民幣) | 權重(%) |
|----|--------|--------|------|-------|------|-------------------|-------|
| 1 | 00700 | 騰訊控股 | 信息技術 | 聯交所 | 民企 | 1,626.91 | 13.14 |
| 2 | 00939 | 建設銀行 | 金融地產 | 聯交所 | 國企 | 662.92 | 5.35 |
| 3 | 601318 | 中國平安 | 金融地產 | 上交所 | A股 | 586.70 | 4.74 |
| 4 | 01398 | 工商銀行 | 金融地產 | 聯交所 | 國企 | 428.42 | 3.46 |
| 5 | 00941 | 中國移動 | 電信業務 | 聯交所 | 紅籌 | 413.76 | 3.34 |
| 6 | 03988 | 中國銀行 | 金融地產 | 聯交所 | 國企 | 273.99 | 2.21 |
| 7 | 02318 | 中國平安 | 金融地產 | 聯交所 | 國企 | 265.98 | 2.15 |
| 8 | 600036 | 招商銀行 | 金融地產 | 上交所 | A股 | 263.53 | 2.13 |
| 9 | 600519 | 貴州茅臺 | 主要消費 | 上交所 | A股 | 260.10 | 2.10 |
| 10 | 601166 | 興業銀行 | 金融地產 | 上交所 | A股 | 215.51 | 1.74 |
| 11 | 000333 | 美的集團 | 可選消費 | 深交所 | A股 | 200.00 | 1.62 |
| 12 | 600016 | 民生銀行 | 金融地產 | 上交所 | A股 | 189.60 | 1.53 |
| 13 | 000651 | 格力電器 | 可選消費 | 深交所 | A股 | 182.40 | 1.47 |
| 14 | 000002 | 萬科A | 金融地產 | 深交所 | A股 | 178.68 | 1.44 |
| 15 | 601328 | 交通銀行 | 金融地產 | 上交所 | A股 | 173.65 | 1.40 |
| 16 | 600887 | 伊利股份 | 主要消費 | 上交所 | A股 | 167.17 | 1.35 |
| 17 | 00883 | 中國海洋石油 | 能源 | 聯交所 | 紅籌 | 153.20 | 1.24 |
| 18 | 02628 | 中國人壽 | 金融地產 | 聯交所 | 國企 | 147.24 | 1.19 |
| 19 | 601288 | 農業銀行 | 金融地產 | 上交所 | A股 | 146.03 | 1.18 |
| 20 | 600000 | 浦發銀行 | 金融地產 | 上交所 | A股 | 144.68 | 1.17 |
| 合計 | | | | | | 6,680.48 | 53.94 |

聯交所：香港聯合交易所
 上交所：上海證券交易所
 深交所：深圳證券交易所

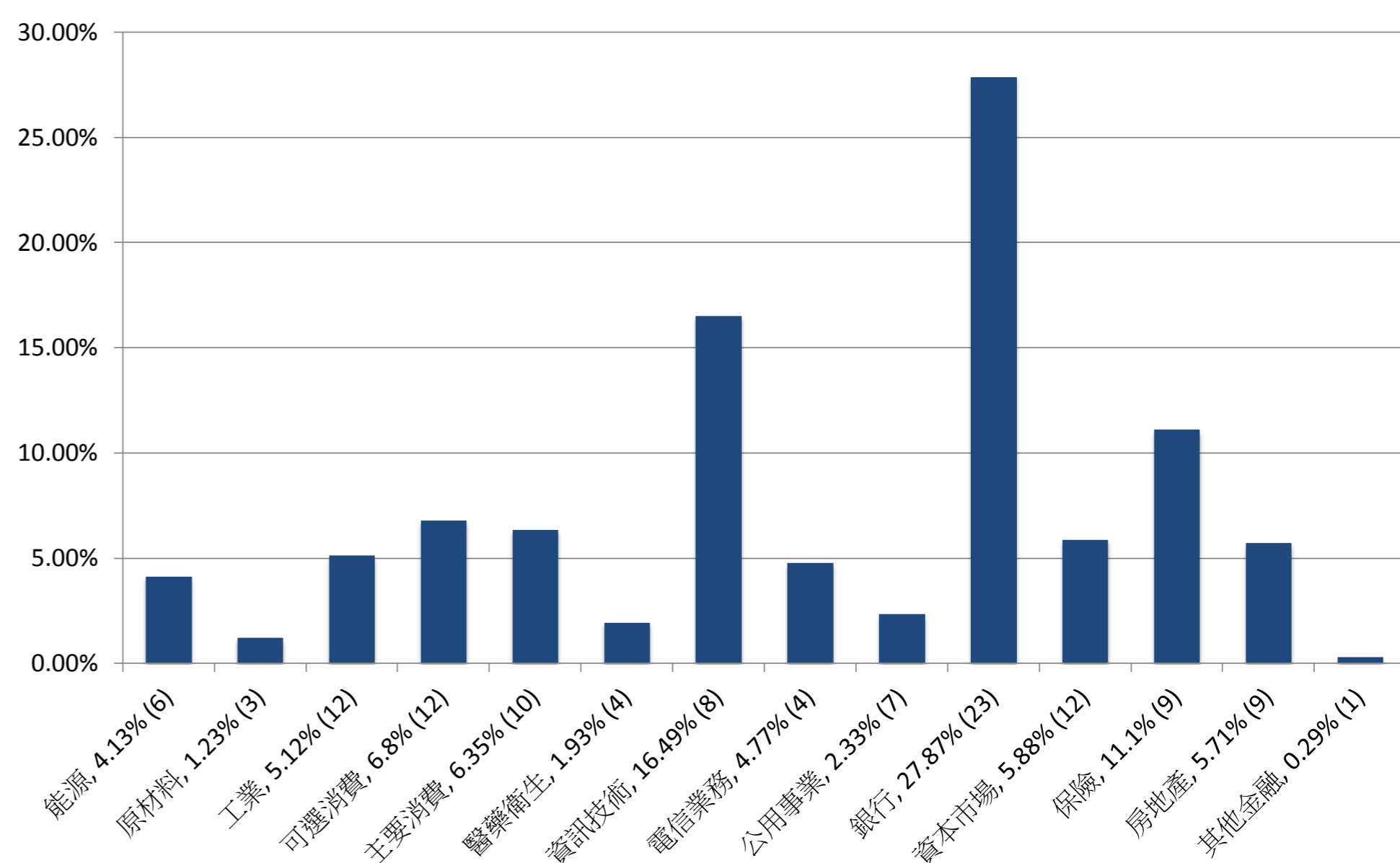
以市值計上市交易所比重

(括號內數字為成份股數目)



以市值計行業比重

(括號內數字為成份股數目)



備註：銀行、資本市場、保險、房地產及其他金融統稱為金融地產

由於以四捨五入的方法計算，比重之總和不一定等於總值


數據來源：中華交易服務，中證指數，截至2017年9月30日

免責聲明

所有此處所載的資訊（資訊）僅供參考。中華證券交易服務有限公司（中華交易服務）竭力確保資訊的準確性和可靠性，但對其準確性、完整性、可靠性或對任何特定用途的適用性不作任何保證或陳述。對於任何因資訊不準確或遺漏或因根據資訊所作的決定、行動或不採取行動所引致的損失或損害，中華交易服務概不負責（不論是民事侵權行為責任或合約責任或其他）。資訊並不意圖構成投資意見或建議作出（或不作出）任何投資決定。任何人士有意使用資訊或其任何部分應尋求獨立專業意見。在未經中華交易服務事先書面許可，嚴禁以任何形式或任何方法分發，再分發、複製、修改、傳播、使用、再使用及/或存儲資訊的全部或部分。

中證指數有限公司（中證指數）並未就資訊的提供做出過任何明示或暗示的保證，包括對其適銷性、適銷品質、所有權、特定目的的適用性、安全性及非侵權等的保證。中證指數將盡合理的商業努力確保該等資訊的準確性和可靠性，但並不對此予以擔保。任何人因該等資訊不準確、缺失或因依賴其任何內容而造成的任何損失和損害，中證指數概不承擔責任（無論其為侵權、違約或其他責任）

© 2017年中華證券交易服務有限公司。版權所有



提要

- 中華280是量度在上海交易所或深圳交易所上市，市值排名位於中華A80指數成分股之後的200只A股及香港交易所上市市值排名位於中華香港內地指數成分股之後的80只內地股票之整體表現
- 為投資者提供綜合反映滬深港三地上市的大、中型股之整體表現
- 成份股按自由流通量調整比重，以反映市場實際可投資股票的表現
- 每半年審核一次，保持指數代表性並同時減低成份股周轉率

指數概覽

推出日期：2014年7月7日
 基日：2004年12月31日
 基值：2,000
 檢討週期：每半年度（6月及12月）
 指數發布：即時每5秒更新一次
 成份股數量：280隻
 指數計算貨幣：
 人民幣（實時）及港幣（收市）
 股息累計指數：
 人民幣及港幣計算（於收市時同時提供）

香港資訊供應商編碼

彭博資訊：CES280
 湯森路透：.HKCES280

中國內地資訊供應商編碼

大智慧：CES280
 萬得：CES280

聯絡我們

電子郵件：cescinfo@cesc.com
 微信公眾號：ChinaExchanges



微博：中華證券交易服務有限公司



www.cesc.com

歷史表現



回報率及波動率

| | 指數價格 | 回報率 (%) | | | | | | | | 年化回報率 (%) | | | 波動率 (%) | | |
|--------|----------|---------|------|------|-------|-------|-------|-------|--------|-----------|-------|-------|---------|-------|-------|
| | | 1個月 | 3個月 | 6個月 | 年初至今 | 1年 | 3年 | 5年 | 自基日起計 | 1年 | 3年 | 5年 | 1年 | 3年 | 5年 |
| 中華280 | 6,619.82 | 1.79 | 6.40 | 7.36 | 14.06 | 14.28 | 33.29 | 54.45 | 230.99 | 14.28 | 10.05 | 9.08 | 10.12 | 26.20 | 22.92 |
| 股息累計指數 | 8,012.79 | 1.89 | 7.02 | 9.23 | 16.06 | 16.34 | 39.90 | 68.02 | 300.64 | 16.34 | 11.84 | 10.94 | 10.13 | 26.20 | 22.91 |

波動率基於每日收益

一年相關性

| | 中華120 | 中華300 | 中華港股通精選100 | 中華香港內地 | 中華A80 |
|-------|-------|-------|------------|--------|-------|
| 中華280 | 0.73 | 0.80 | 0.60 | 0.57 | 0.64 |

指數基本分析

| | | | |
|------------------|----------|---------------|-------|
| 周息率 (%) | 1.49 | 最大市值成份股權重 (%) | 1.39 |
| 市盈率 (倍) | 21.87 | 市值涵蓋率 (%)* | 16.98 |
| 指數自由流通市值 (十億人民幣) | 5,838.83 | 成交額涵蓋率 (%)* | 16.34 |
| 最大成份股市值 (十億人民幣) | 81.17 | | |
| 最小成份股市值 (十億人民幣) | 2.68 | | |
| 平均成份股市值 (十億人民幣) | 20.85 | | |

* 佔上海及深圳證券交易所上市的A股和聯交所上市的內地企業股

中華交易服務中國280指數 (中華280)

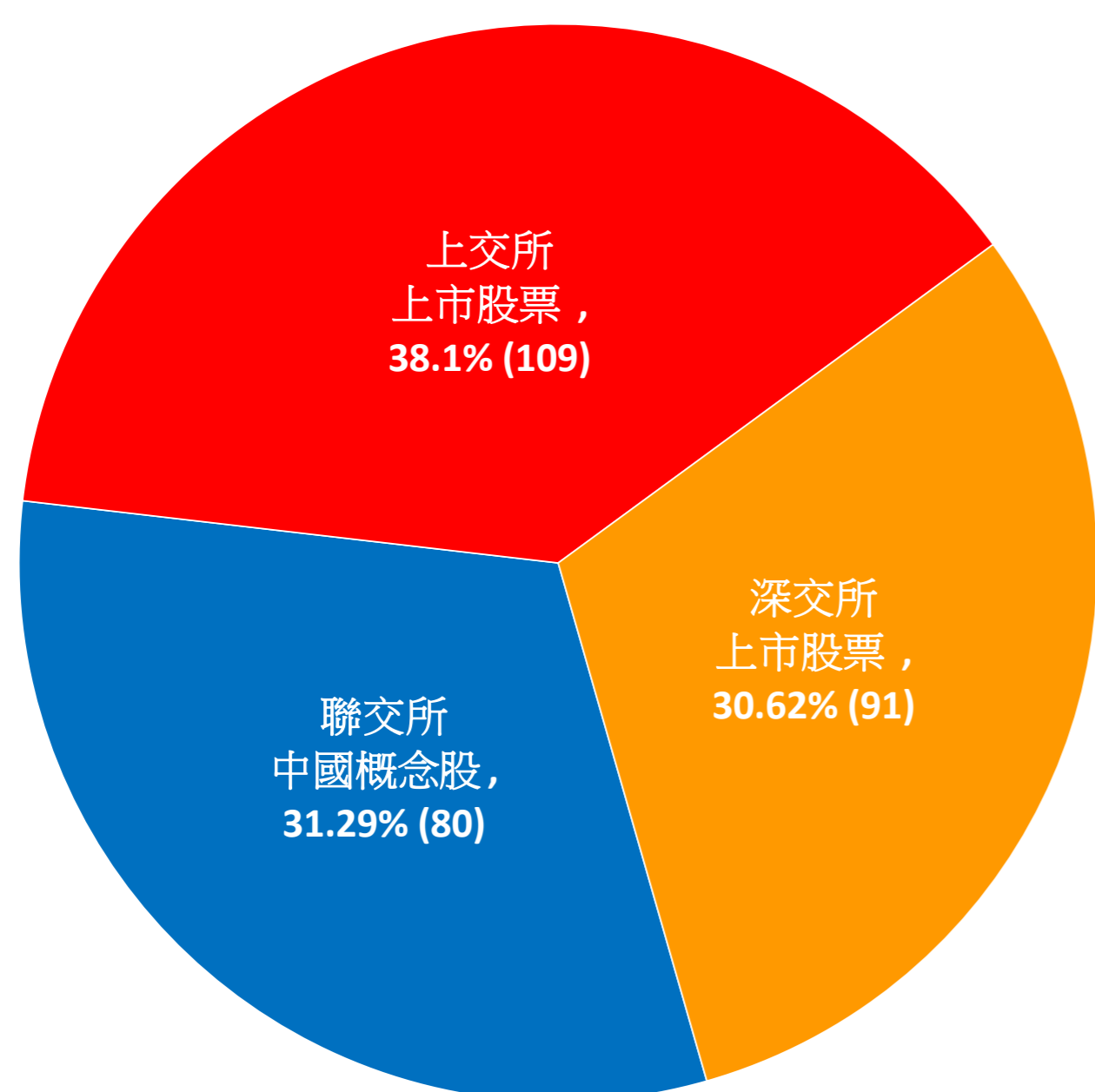
最大權重的 20 家公司

| 排名 | 股票代號 | 成份股名稱 | 行業 | 上市交易所 | 股票類別 | 自由流通市值 (十億人民幣) | 權重(%) |
|----|--------|--------|------|-------|------|-------------------|-------|
| 1 | 02382 | 舜宇光學科技 | 可選消費 | 聯交所 | 民企 | 81.17 | 1.39 |
| 2 | 000063 | 中興通訊 | 電信業務 | 深交所 | A股 | 67.33 | 1.15 |
| 3 | 01918 | 融創中國 | 金融地產 | 聯交所 | 民企 | 62.86 | 1.08 |
| 4 | 600309 | 萬華化學 | 原材料 | 上交所 | A股 | 57.62 | 0.99 |
| 5 | 600703 | 三安光電 | 信息技術 | 上交所 | A股 | 56.62 | 0.97 |
| 6 | 01114 | 華晨中國 | 可選消費 | 聯交所 | 紅籌 | 53.59 | 0.92 |
| 7 | 601600 | 中國鋁業 | 原材料 | 上交所 | A股 | 53.20 | 0.91 |
| 8 | 01088 | 中國神華 | 能源 | 聯交所 | 國企 | 53.10 | 0.91 |
| 9 | 002450 | 康得新 | 原材料 | 深交所 | A股 | 52.40 | 0.90 |
| 10 | 002230 | 科大訊飛 | 信息技術 | 深交所 | A股 | 52.15 | 0.89 |
| 11 | 01093 | 石藥集團 | 醫藥衛生 | 聯交所 | 民企 | 47.17 | 0.81 |
| 12 | 601939 | 建設銀行 | 金融地產 | 上交所 | A股 | 46.81 | 0.80 |
| 13 | 01988 | 民生銀行 | 金融地產 | 聯交所 | 國企 | 42.25 | 0.72 |
| 14 | 002466 | 天齊鋰業 | 原材料 | 深交所 | A股 | 41.94 | 0.72 |
| 15 | 002456 | 歐菲光 | 信息技術 | 深交所 | A股 | 40.28 | 0.69 |
| 16 | 601009 | 南京銀行 | 金融地產 | 上交所 | A股 | 40.26 | 0.69 |
| 17 | 601899 | 紫金礦業 | 原材料 | 上交所 | A股 | 40.16 | 0.69 |
| 18 | 002142 | 寧波銀行 | 金融地產 | 深交所 | A股 | 40.00 | 0.69 |
| 19 | 601377 | 興業證券 | 金融地產 | 上交所 | A股 | 39.70 | 0.68 |
| 20 | 01211 | 比亞迪股份 | 可選消費 | 聯交所 | 國企 | 39.49 | 0.68 |
| 合計 | | | | | | 1,008.11 | 17.27 |

聯交所：香港聯合交易所
 上交所：上海證券交易所
 深交所：深圳證券交易所

以市值計上市交易所比重

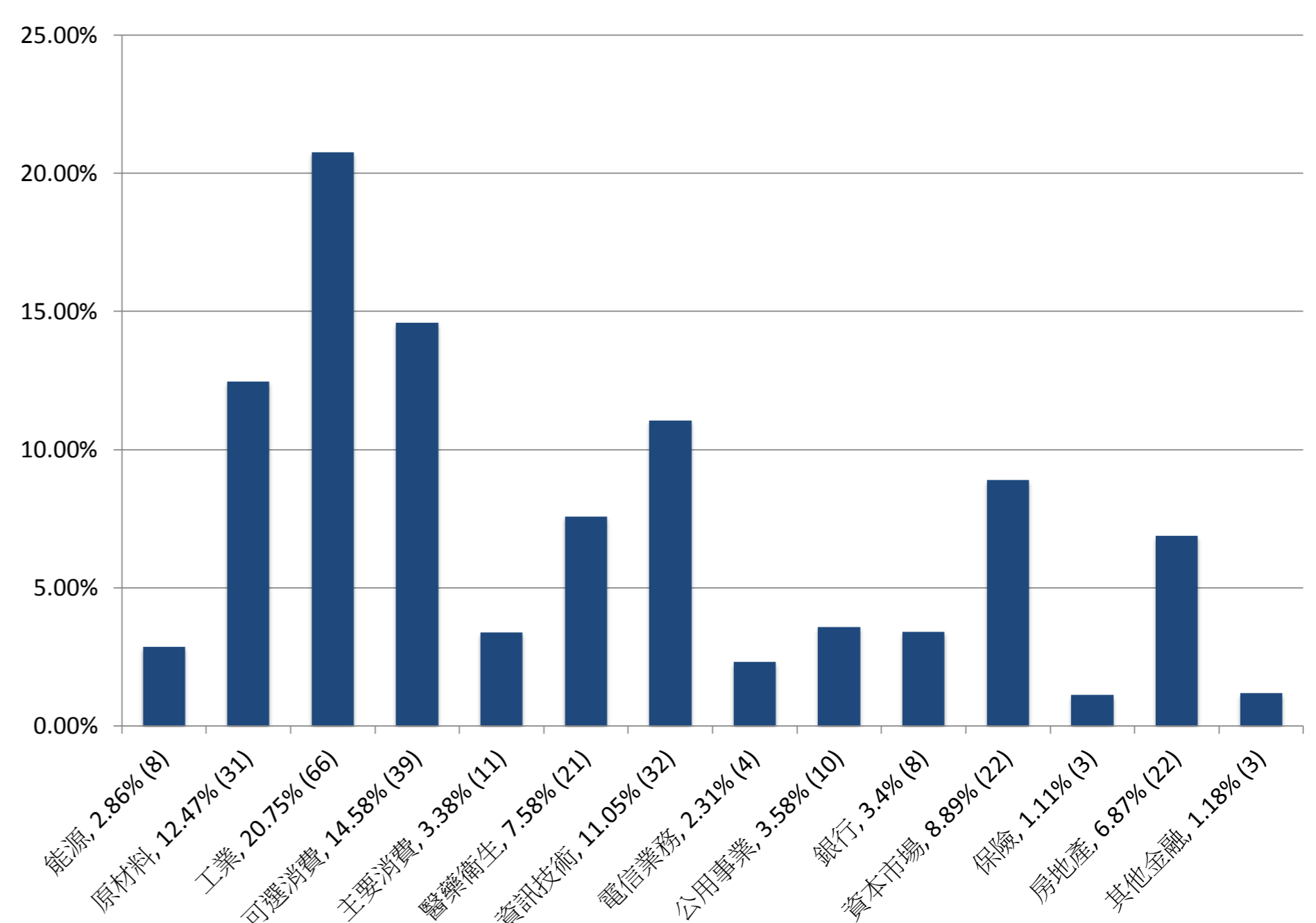
(括號內數字為成份股數目)



數據來源：中華交易服務，中證指數，截至2017年9月30日

以市值計行業比重

(括號內數字為成份股數目)



備註：銀行、資本市場、保險、房地產及其他金融統稱為金融地產


由於以四捨五入的方法算，比重之總和不一定等於總值

免責聲明

所有此處所載的資訊（資訊）僅供參考。中華證券交易服務有限公司（中華交易服務）竭力確保資訊的準確性和可靠性，但對其準確性、完整性、可靠性或對任何特定用途的適用性不作任何保證或陳述。對於任何因資訊不準確或遺漏或因根據資訊所作的決定、行動或不採取行動所引致的損失或損害，中華交易服務概不負責（不論是民事侵權行為責任或合約責任或其他）資訊並不意圖構成投資意見或建議作出（或不作出）任何投資決定。任何人士有意使用資訊或其任何部分應尋求獨立專業意見。在未獲中華交易服務事先書面許可，嚴禁以任何形式或任何方法分發，再分發、複製、修改、傳播、使用、再使用及/或存儲資訊的全部或部分。

中證指數有限公司（中證指數）並未就資訊的提供做出過任何明示或暗示的保證，包括對其適銷性、適銷品質、所有權、特定目的的適用性、安全性及非侵權等的保證。中證指數將盡合理的商業努力確保該等資訊的準確性和可靠性，但並不對此予以擔保。任何人因該等資訊不準確、缺失或因依賴其任何內容而造成的任何損失和損害，中證指數概不承擔責任（無論其為侵權、違約或其他責任）

© 2017年中華證券交易服務有限公司。版權所有



中華交易服務中國A80指數 (中華A80)

提要

- 該指數旨在追蹤A股市場主要藍籌股表現
- 有助相關交易所買賣基金、期貨及其他指數掛鉤產品的開發，為投資者提供更多參與中國A股市場的機遇
- 該指數由80家上海及深圳A股市場上市值最大流動性最高的公司組成
- 成份股按自由流通量調整比重，以反映市場實際可投資股票的表現
- 每半年一次審核，保持指數代表性並同時減低成份股周轉率

指數概覽

推出日期：2013年3月18日
 基日：2004年12月31日
 基值：2,000
 檢討週期：每半年度（6月及12月）
 指數發布：即時每5秒更新一次
 成份股數量：80隻
 指數計算貨幣：
 人民幣（實時）及港幣（收市）
 股息累計指數：
 人民幣及港幣計算（於收市時同時提供）

香港資訊供應商編碼

彭博資訊：CESA80
 湯森路透：.HKCESA80

中國內地資訊供應商編碼

大智慧：CESA80
 萬得：CESA80

聯絡我們

電子郵件：cescinfo@cesc.com
 微信公眾號：ChinaExchanges

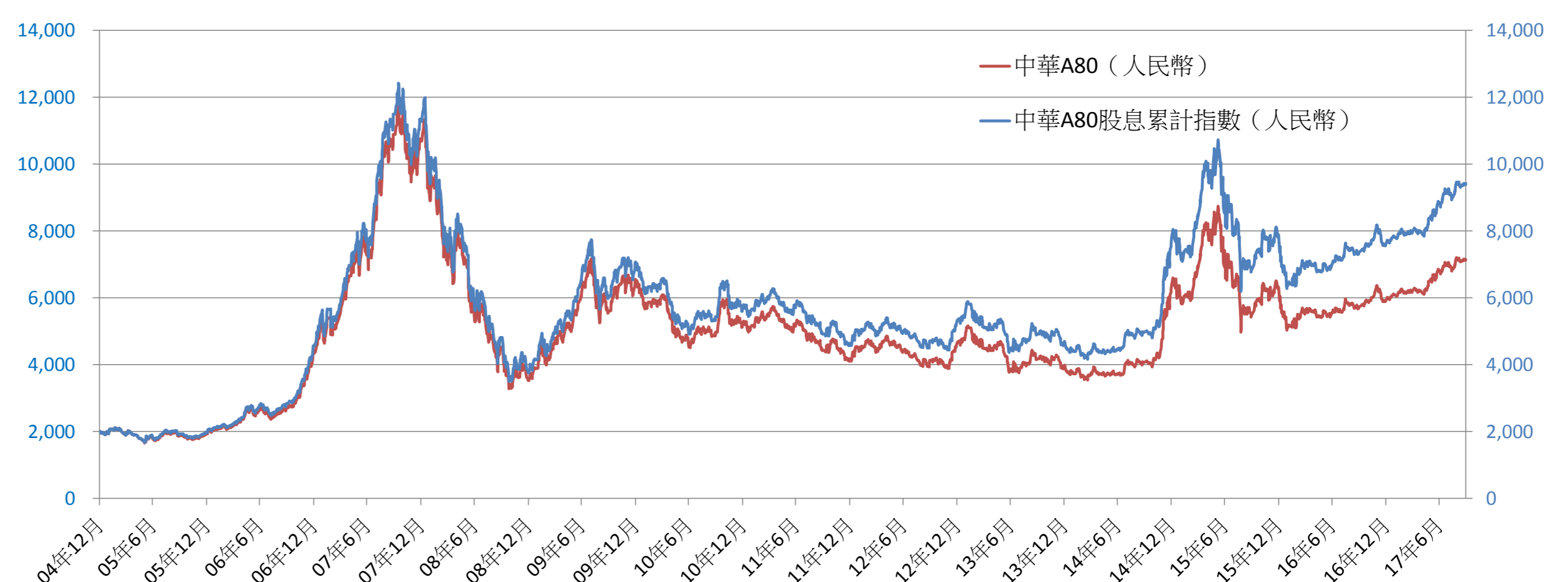


微博：中華證券交易服務有限公司



www.cesc.com

歷史表現



回報率及波動率

| | 指數價格 | 回報率 (%) | | | | | | | | 年化回報率 (%) | | | 波動率 (%) | | |
|--------|----------|---------|------|-------|-------|-------|-------|-------|--------|-----------|-------|-------|---------|-------|-------|
| | | 1個月 | 3個月 | 6個月 | 年初至今 | 1年 | 3年 | 5年 | 自基日起計 | 1年 | 3年 | 5年 | 1年 | 3年 | 5年 |
| 中華A80 | 7,153.60 | 0.19 | 4.66 | 15.17 | 21.01 | 24.84 | 75.64 | 73.04 | 257.68 | 24.84 | 20.65 | 11.59 | 10.14 | 27.27 | 24.73 |
| 股息累計指數 | 9,424.33 | 0.34 | 6.33 | 18.07 | 24.10 | 28.03 | 89.59 | 99.86 | 371.22 | 28.03 | 23.77 | 14.85 | 10.17 | 27.23 | 24.71 |

波動率基於每日收益

一年相關性

| | 中華120 | 中華港股通精選100 | 中華香港內地 | 中華博彩 | 中華民企 |
|-------|-------|------------|--------|------|------|
| 中華A80 | 0.80 | 0.37 | 0.40 | 0.17 | 0.29 |

指數基本分析

| | | | |
|------------------|----------|---------------|-------|
| 周息率 (%) | 2.72 | 最大市值成份股權重 (%) | 8.94 |
| 市盈率 (倍) | 13.43 | 市值涵蓋率 (%)* | 35.76 |
| 指數自由流通市值 (十億人民幣) | 6,564.72 | 成交額涵蓋率 (%)* | 11.83 |
| 最大成份股市值 (十億人民幣) | 586.70 | | |
| 最小成份股市值 (十億人民幣) | 10.08 | | |
| 平均成份股市值 (十億人民幣) | 82.06 | | |

* 佔上海及深圳證券交易所上市的A股

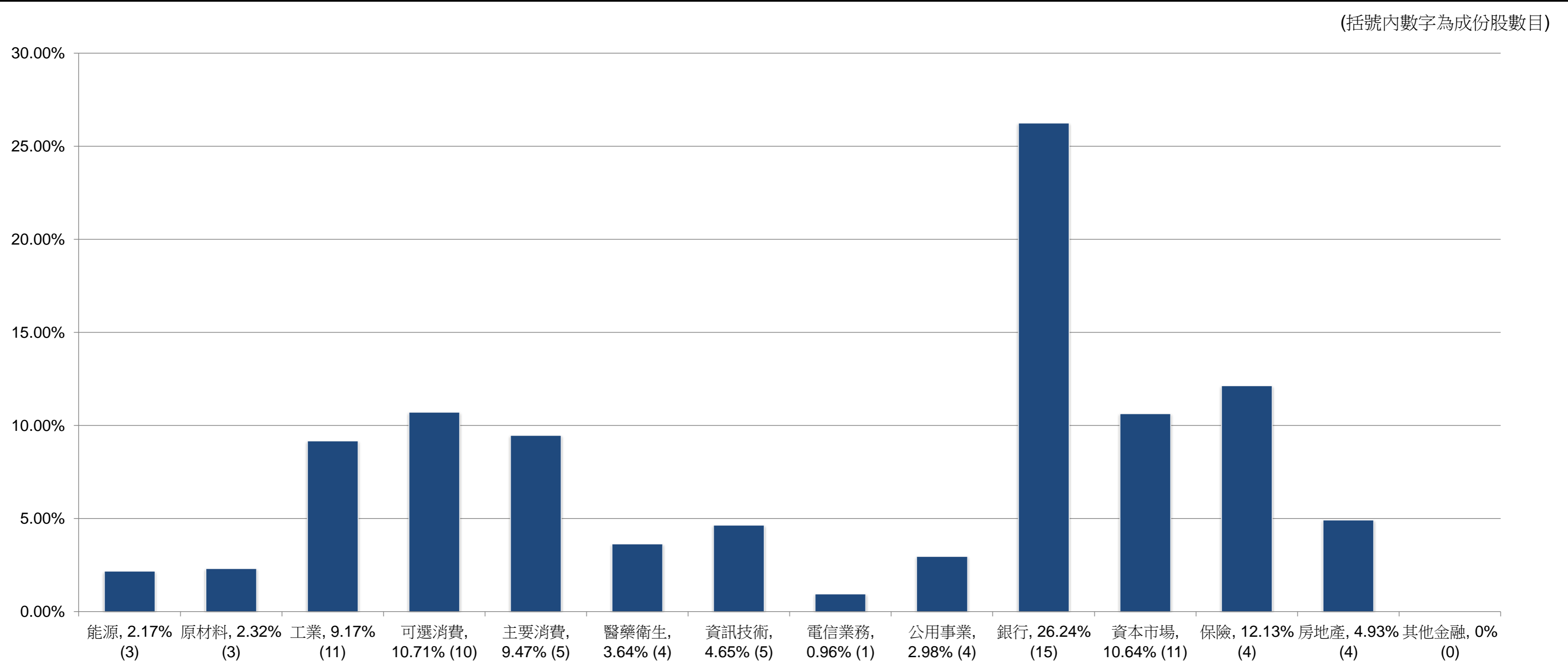
中華交易服務中國A80指數 (中華A80)

最大權重的 20 家公司

| 排名 | 股票代號 | 成份股名稱 | 行業 | 上市交易所 | 股票類別 | 自由流通市值 (十億人民幣) | 權重(%) |
|----|--------|-------|------|-------|------|-------------------|-------|
| 1 | 601318 | 中國平安 | 金融地產 | 上交所 | A股 | 586.70 | 8.94 |
| 2 | 600036 | 招商銀行 | 金融地產 | 上交所 | A股 | 263.53 | 4.01 |
| 3 | 600519 | 貴州茅臺 | 主要消費 | 上交所 | A股 | 260.10 | 3.96 |
| 4 | 601166 | 興業銀行 | 金融地產 | 上交所 | A股 | 215.51 | 3.28 |
| 5 | 000333 | 美的集團 | 可選消費 | 深交所 | A股 | 200.00 | 3.05 |
| 6 | 600016 | 民生銀行 | 金融地產 | 上交所 | A股 | 189.60 | 2.89 |
| 7 | 000651 | 格力電器 | 可選消費 | 深交所 | A股 | 182.40 | 2.78 |
| 8 | 000002 | 萬科A | 金融地產 | 深交所 | A股 | 178.68 | 2.72 |
| 9 | 601328 | 交通銀行 | 金融地產 | 上交所 | A股 | 173.65 | 2.65 |
| 10 | 600887 | 伊利股份 | 主要消費 | 上交所 | A股 | 167.17 | 2.55 |
| 11 | 601288 | 農業銀行 | 金融地產 | 上交所 | A股 | 146.03 | 2.22 |
| 12 | 600000 | 浦發銀行 | 金融地產 | 上交所 | A股 | 144.68 | 2.20 |
| 13 | 600030 | 中信證券 | 金融地產 | 上交所 | A股 | 143.17 | 2.18 |
| 14 | 601668 | 中國建築 | 工業 | 上交所 | A股 | 139.18 | 2.12 |
| 15 | 601398 | 工商銀行 | 金融地產 | 上交所 | A股 | 129.41 | 1.97 |
| 16 | 600837 | 海通證券 | 金融地產 | 上交所 | A股 | 119.60 | 1.82 |
| 17 | 002415 | 海康威視 | 信息技術 | 深交所 | A股 | 118.13 | 1.80 |
| 18 | 601601 | 中國太保 | 金融地產 | 上交所 | A股 | 116.08 | 1.77 |
| 19 | 601169 | 北京銀行 | 金融地產 | 上交所 | A股 | 108.90 | 1.66 |
| 20 | 000858 | 五糧液 | 主要消費 | 深交所 | A股 | 108.72 | 1.66 |
| 合計 | | | | | | 3,691.26 | 56.23 |

上交所：上海證券交易所
深交所：深圳證券交易所

以市值計行業比重



備註：銀行、資本市場、保險、房地產及其他金融統稱為金融地產
由於以四捨五入的方法計算，比重之總和不一定等於總值


數據來源：中華交易服務，中證指數，截至2017年9月30日

免責聲明

所有此處所載的資訊（資訊）僅供參考。中華證券交易服務有限公司（中華交易服務）竭力確保資訊的準確性和可靠性，但對其準確性、完整性、可靠性或對任何特定用途的適用性不作任何保證或陳述。對於任何因資訊不準確或遺漏或因根據資訊所作的決定、行動或不採取行動所引致的損失或損害，中華交易服務概不負責（不論是民事侵權行為責任或合約責任或其他）資訊並不構成投資意見或建議作出（或不作出）任何投資決定。任何人士有意使用資訊或其任何部分應尋求獨立專業意見。在未經中華交易服務事先書面許可，嚴禁以任何形式或任何方法分發、再分發、複製、修改、傳播、使用、再使用及／或存儲資訊的全部或部分。

中證指數有限公司（中證指數）並未就資訊的提供做出過任何明示或暗示的保證，包括對其適銷性、適銷品質、所有權、特定目的的適用性、安全性及非侵權等的保證。中證指數將盡合理的商業努力確保該等資訊的準確性和可靠性，但並不對此予以擔保。任何人因該等資訊不準確、缺失或因依賴其任何內容而造成的任何損失和損害，中證指數概不承擔責任（無論其為侵權、違約或其他責任）

© 2017年中華證券交易服務有限公司。版權所有



中華交易服務中國香港內地指數（中華香港內地指數）

提要

- 旨在追蹤香港上市內地企業股份的表現
- 為投資者提供捕捉香港市場上市內地企業股份表現的機遇
- 該指數由40家香港上市中市值最大、流動性最高的內地企業組成(即公司註冊地或公司營運中心須在中國內地，或其業務收入一半以上來自中國內地)，當中包括H股，紅籌股及其他香港上市國內企業
- 成份股按自由流通量比重，調整以反映市場實際可投資股票的表現
- 每半年一次審核，保持指數代表性並同時減低成份股周轉率

指數概覽

推出日期：2013年3月18日
 基日：2004年12月31日
 基值：2,000
 檢討週期：每半年度（6月及12月）
 指數發布：即時每5秒更新一次
 成份股數量：40隻
 指數計算貨幣：
 港幣（實時）及人民幣（收市）
 股息累計指數：
 人民幣及港幣計算（於收市時同時提供）

香港資訊供應商編碼

彭博資訊：CESHKM
 湯森路透：.HKCESHKM

中國內地資訊供應商編碼

大智慧：CESHKM
 萬得：CESHKM

聯絡我們

電子郵件：cescinfo@cesc.com
 微信公眾號：ChinaExchanges

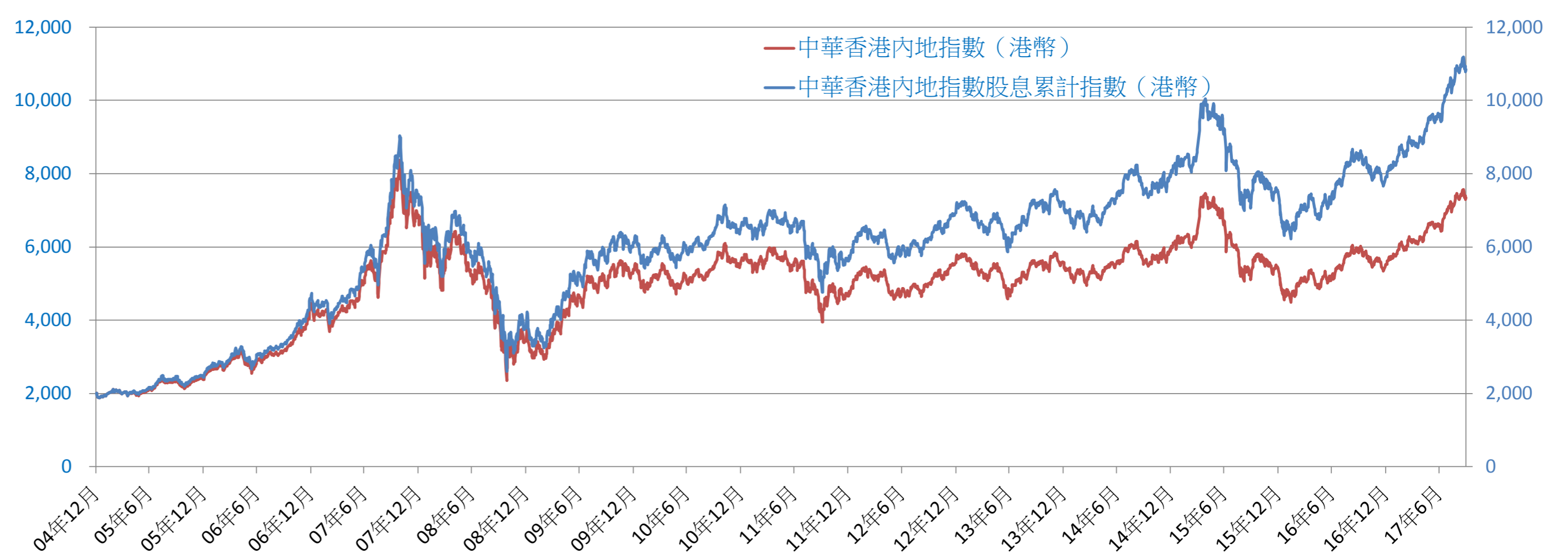


微博：中華證券交易服務有限公司



www.cesc.com

歷史表現



回報率及波動率

| | 指數價格 | 回報率 (%) | | | | | | | | 年化回報率 (%) | | | 波動率 (%) | | |
|----------|-----------|---------|-------|-------|-------|-------|-------|-------|--------|-----------|-------|-------|---------|-------|-------|
| | | 1個月 | 3個月 | 6個月 | 年初至今 | 1年 | 3年 | 5年 | 自基日起計 | 1年 | 3年 | 5年 | 1年 | 3年 | 5年 |
| 中華香港內地指數 | 7,339.32 | -0.83 | 11.81 | 20.15 | 33.06 | 25.70 | 32.88 | 46.78 | 266.97 | 25.70 | 9.94 | 7.98 | 14.17 | 20.33 | 19.13 |
| 股息累計指數 | 10,851.52 | -0.55 | 13.64 | 23.91 | 37.23 | 29.69 | 46.24 | 74.17 | 442.58 | 29.69 | 13.51 | 11.74 | 14.19 | 20.34 | 19.13 |

波動率基於每日收益

一年相关性

| | 中華120 | 中華股股通精選100 | 中華博彩 | 中華民企 | 中華A80 |
|----------|-------|------------|------|------|-------|
| 中華香港內地指數 | 0.85 | 0.91 | 0.39 | 0.67 | 0.40 |

指數基本分析

| | | | |
|-----------------|----------|---------------|-------|
| 周息率 (%) | 3.13 | 最大市值成份股權重 (%) | 27.95 |
| 市盈率 (倍) | 13.32 | 市值涵蓋率 (%)* | 64.80 |
| 指數自由流通市值 (十億港幣) | 6,839.53 | 成交額涵蓋率 (%)* | 53.95 |
| 最大成分股市值 (十億港幣) | 1,911.67 | | |
| 最小成分股市值 (十億港幣) | 11.50 | | |
| 平均成分股市值 (十億港幣) | 170.99 | | |

*佔香港交易所上市的內地企業股

中華交易服務中國香港內地指數（中華香港內地指數）

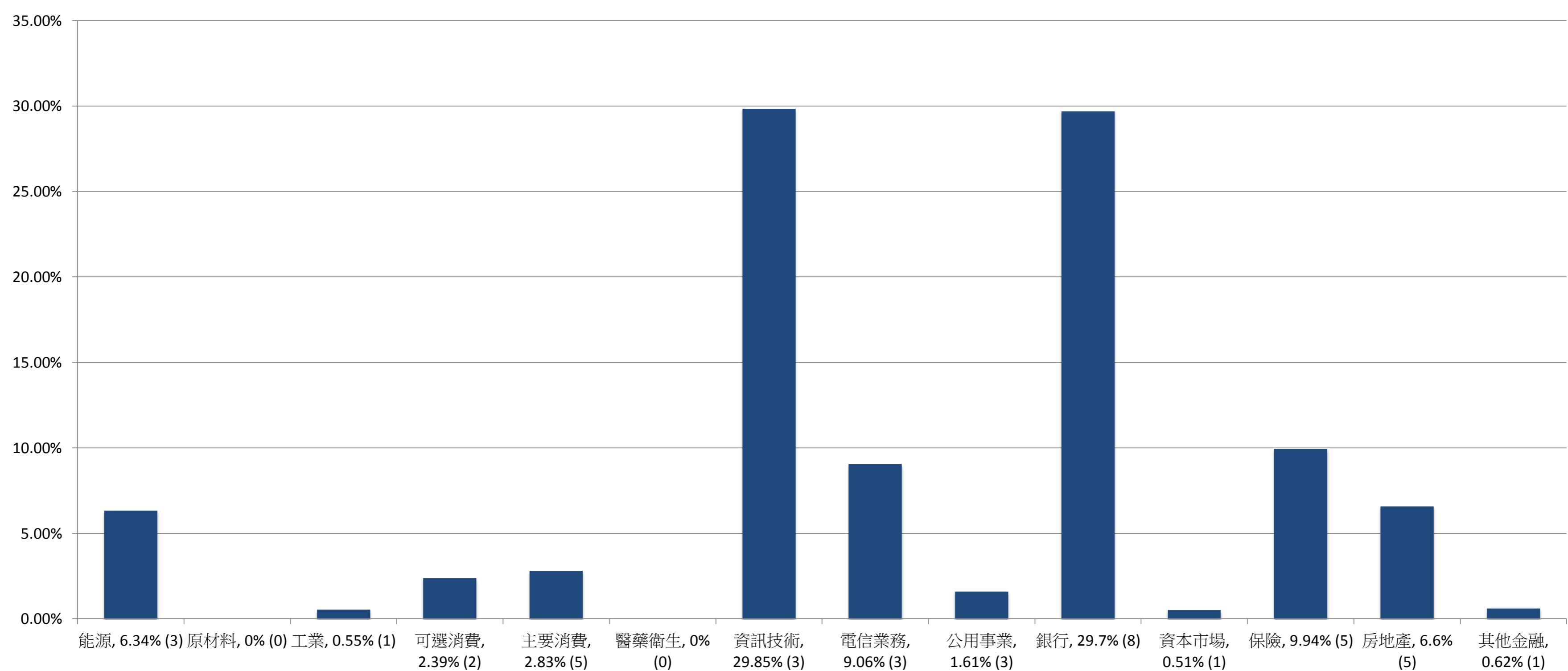
最大權重的 20 家公司

| 排名 | 股票代號 | 成份股名稱 | 行業 | 上市交易所 | 股票類別 | 自由流通市值 (十億港幣) | 權重(%) |
|----|-------|----------|------|-------|------|------------------|-------|
| 1 | 00700 | 騰訊控股 | 信息技術 | 聯交所 | 民企 | 1,911.67 | 27.95 |
| 2 | 00939 | 建設銀行 | 金融地產 | 聯交所 | 國企 | 778.95 | 11.39 |
| 3 | 01398 | 工商銀行 | 金融地產 | 聯交所 | 國企 | 503.41 | 7.36 |
| 4 | 00941 | 中國移動 | 電信業務 | 聯交所 | 紅籌 | 486.18 | 7.11 |
| 5 | 03988 | 中國銀行 | 金融地產 | 聯交所 | 國企 | 321.95 | 4.71 |
| 6 | 02318 | 中國平安 | 金融地產 | 聯交所 | 國企 | 312.54 | 4.57 |
| 7 | 00883 | 中國海洋石油 | 能源 | 聯交所 | 紅籌 | 180.02 | 2.63 |
| 8 | 02628 | 中國人壽 | 金融地產 | 聯交所 | 國企 | 173.01 | 2.53 |
| 9 | 00386 | 中國石油化工股份 | 能源 | 聯交所 | 國企 | 149.25 | 2.18 |
| 10 | 02007 | 碧桂園 | 金融地產 | 聯交所 | 民企 | 132.53 | 1.94 |
| 11 | 03968 | 招商銀行 | 金融地產 | 聯交所 | 國企 | 126.02 | 1.84 |
| 12 | 00175 | 吉利汽車 | 可選消費 | 聯交所 | 民企 | 117.81 | 1.72 |
| 13 | 00688 | 中國海外發展 | 金融地產 | 聯交所 | 紅籌 | 111.32 | 1.63 |
| 14 | 01288 | 農業銀行 | 金融地產 | 聯交所 | 國企 | 107.59 | 1.57 |
| 15 | 03333 | 中國恒大 | 金融地產 | 聯交所 | 民企 | 106.69 | 1.56 |
| 16 | 00857 | 中國石油股份 | 能源 | 聯交所 | 國企 | 104.44 | 1.53 |
| 17 | 02018 | 瑞聲科技 | 信息技術 | 聯交所 | 民企 | 96.67 | 1.41 |
| 18 | 02601 | 中國太保 | 金融地產 | 聯交所 | 國企 | 93.39 | 1.37 |
| 19 | 01658 | 郵儲銀行 | 金融地產 | 聯交所 | 國企 | 89.15 | 1.30 |
| 20 | 00762 | 中國聯通 | 電信業務 | 聯交所 | 紅籌 | 77.97 | 1.14 |
| 合計 | | | | | | 5,980.55 | 87.44 |

聯交所：香港聯合交易所

以市值計行業比重

(括號內數字為成份股數目)



備註：銀行、資本市場、保險、房地產及其他金融統稱為金融地產

由於以四捨五入的方法計算，比重之總和不一定等於總值


數據來源：中華交易服務，中證指數，截至2017年9月30日

免責聲明

所有此處所載的資訊（資訊）僅供參考。中華證券交易服務有限公司（中華交易服務）竭力確保資訊的準確性和可靠性，但對其準確性、完整性、可靠性或對任何特定用途的適用性不作任何保證或陳述。對於任何因資訊不準確或遺漏或因根據資訊所作的決定、行動或不採取行動所引致的損失或損害，中華交易服務概不負責（不論是民事侵權行為責任或合約責任或其他）。資訊並不意圖構成投資意見或建議作出（或不作出）任何投資決定。任何人士有意使用資訊或其任何部分應尋求獨立專業意見。在未經中華交易服務事先書面許可，嚴禁以任何形式或任何方法分發，再分發、複製、修改、傳播、使用、再使用及/或存儲資訊的全部或部分。

中證指數有限公司（中證指數）並未就資訊的提供做出過任何明示或暗示的保證，包括對其適銷性、適銷品質、所有權、特定目的的適用性、安全性及非侵權等的保證。中證指數將盡合理的商業努力確保該等資訊的準確性和可靠性，但並不對此予以擔保。任何人因該等資訊不準確、缺失或因依賴其任何內容而造成的任何損失和損害，中證指數概不承擔責任（無論其為侵權、違約或其他責任）

© 2017年中華證券交易服務有限公司。版權所有



中華交易服務滬深港300指數 (中華滬深港300)

提要

- 中華滬深港300是目前市場上第一隻定位為反映上海、深圳及香港市場的互聯互通指數
- 該指數包括在滬股通、深股通、港股通合資格股票名單內，上海、深圳及香港市場中市值最大的股票各100隻
- 成份股按自由流通量調整比重，以反映市場實際可投資股票表現
- 每半年審核一次，保持指數代表性並同時減低成份股周轉率

指數概覽

推出日期：2014年12月15日
 基日：2008年12月31日
 基值：2,000
 檢討週期：每半年度（6月及12月）
 指數發布：即時每5秒更新一次
 成份股數量：300隻
 指數計算貨幣：
 人民幣（實時）及港幣（收市）
 股息累計指數：
 人民幣及港幣計算（於收市時同時提供）

香港資訊供應商編碼

彭博資訊：CES300
 湯森路透：.HKCES300

中國內地資訊供應商編碼

大智慧：CES300
 萬得：CES300

聯絡我們

電子郵件：cescinfo@cesc.com
 微信公眾號：ChinaExchanges



微博：中華證券交易服務有限公司



www.cesc.com

歷史表現



回報率及波動率

| | 指數價格 | 回報率 (%) | | | | | | | 自基日起計 | 年化回報率 (%) | | | 波動率 (%) | | |
|----------|----------|---------|------|-------|-------|-------|-------|-------|--------|-----------|-------|-------|---------|-------|-------|
| | | 1個月 | 3個月 | 6個月 | 年初至今 | 1年 | 3年 | 5年 | | 1年 | 3年 | 5年 | 1年 | 3年 | 5年 |
| 中華滬深港300 | 4,373.22 | 0.34 | 5.59 | 12.54 | 20.65 | 21.11 | 40.41 | 58.03 | 118.66 | 21.11 | 11.98 | 9.58 | 8.90 | 18.86 | 17.00 |
| 股息累計指數 | 5,631.21 | 0.55 | 6.96 | 15.37 | 24.04 | 24.70 | 53.29 | 84.63 | 181.56 | 24.70 | 15.30 | 13.05 | 8.91 | 18.85 | 16.98 |

波動率基於每日收益

一年相關性

| | 中華120 | 中華280 | 中華港股通精選100 | 中華香港內地 | 中華A80 |
|----------|-------|-------|------------|--------|-------|
| 中華滬深港300 | 0.97 | 0.80 | 0.84 | 0.84 | 0.74 |

指數基本分析

| | | | |
|------------------|-----------|---------------|-------|
| 周息率 (%) | 2.77 | 最大市值成份股權重 (%) | 7.98 |
| 市盈率 (倍) | 14.69 | 市值涵蓋率 (%)* | 65.71 |
| 指數自由流通市值 (十億人民幣) | 20,381.17 | 成交額涵蓋率 (%)* | 36.67 |
| 最大成份股市值 (十億人民幣) | 1,626.91 | | |
| 最小成份股市值 (十億人民幣) | 2.69 | | |
| 平均成份股市值 (十億人民幣) | 67.94 | | |

* 佔互聯互通合資格名單中的A股及香港股票

中華交易服務滬深港300指數 (中華滬深港300)

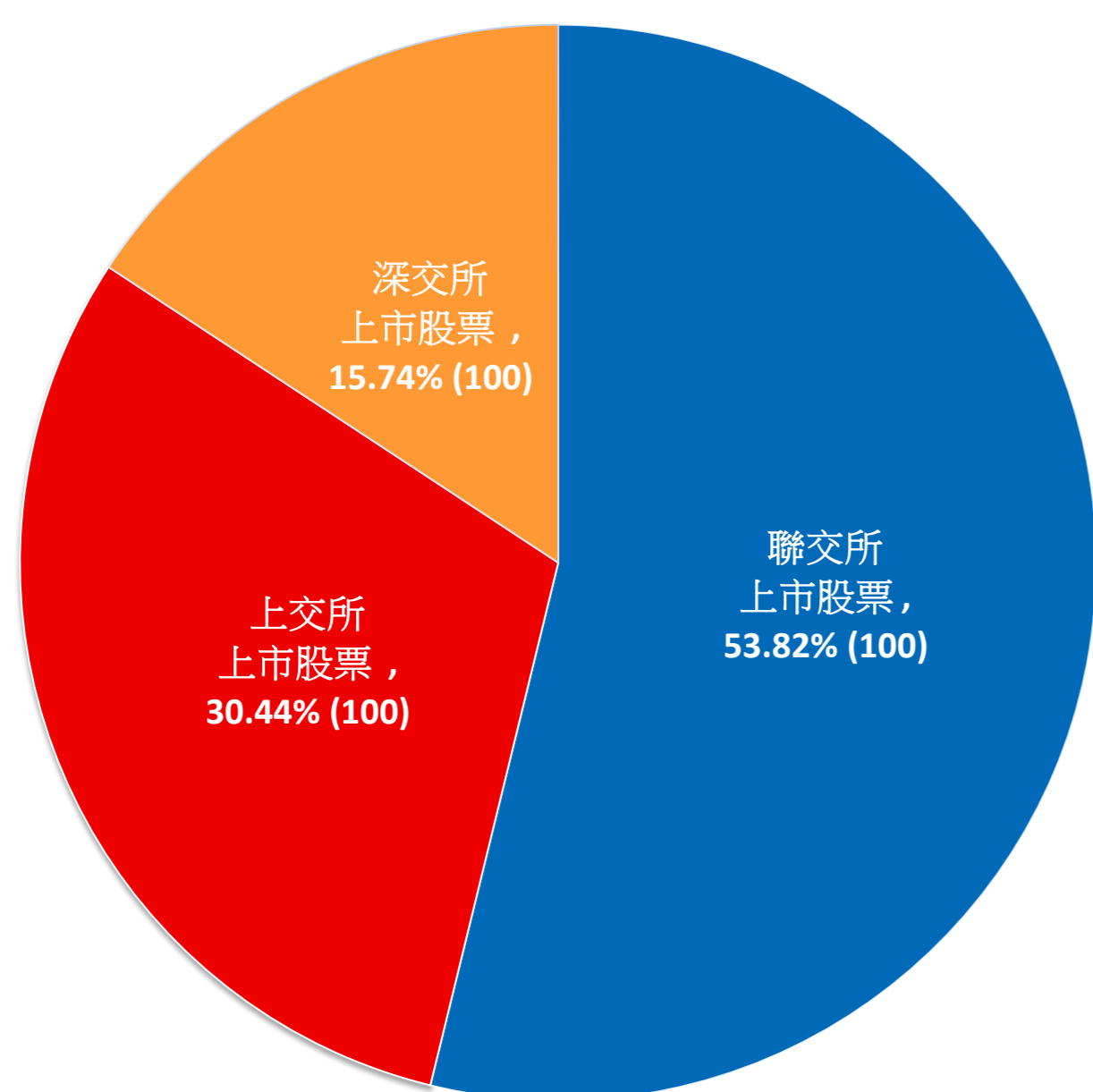
最大權重的20家公司

| 排名 | 股票代號 | 成份股名稱 | 行業 | 上市交易所 | 股票類別 | 自由流通市值 (十億人民幣) | 權重(%) |
|----|--------|-------|------|-------|------|-------------------|-------|
| 1 | 00700 | 騰訊控股 | 信息技術 | 聯交所 | 民企 | 1,626.91 | 7.98 |
| 2 | 00005 | 匯豐控股 | 金融地產 | 聯交所 | 香港股 | 1,327.40 | 6.51 |
| 3 | 00939 | 建設銀行 | 金融地產 | 聯交所 | 國企 | 662.92 | 3.25 |
| 4 | 01299 | 友邦保險 | 金融地產 | 聯交所 | 香港股 | 591.86 | 2.90 |
| 5 | 601318 | 中國平安 | 金融地產 | 上交所 | A股 | 586.70 | 2.88 |
| 6 | 01398 | 工商銀行 | 金融地產 | 聯交所 | 國企 | 428.42 | 2.10 |
| 7 | 00941 | 中國移動 | 電信業務 | 聯交所 | 紅籌 | 413.76 | 2.03 |
| 8 | 03988 | 中國銀行 | 金融地產 | 聯交所 | 國企 | 273.99 | 1.34 |
| 9 | 02318 | 中國平安 | 金融地產 | 聯交所 | 國企 | 265.98 | 1.31 |
| 10 | 600036 | 招商銀行 | 金融地產 | 上交所 | A股 | 263.53 | 1.29 |
| 11 | 600519 | 貴州茅臺 | 主要消費 | 上交所 | A股 | 260.10 | 1.28 |
| 12 | 00001 | 長和 | 金融地產 | 聯交所 | 香港股 | 229.47 | 1.13 |
| 13 | 00388 | 香港交易所 | 金融地產 | 聯交所 | 香港股 | 220.11 | 1.08 |
| 14 | 601166 | 興業銀行 | 金融地產 | 上交所 | A股 | 215.51 | 1.06 |
| 15 | 02888 | 渣打集團 | 金融地產 | 聯交所 | 香港股 | 215.33 | 1.06 |
| 16 | 000333 | 美的集團 | 可選消費 | 深交所 | A股 | 200.00 | 0.98 |
| 17 | 600016 | 民生銀行 | 金融地產 | 上交所 | A股 | 189.60 | 0.93 |
| 18 | 000651 | 格力電器 | 可選消費 | 深交所 | A股 | 182.40 | 0.90 |
| 19 | 000002 | 萬科A | 金融地產 | 深交所 | A股 | 178.68 | 0.88 |
| 20 | 601328 | 交通銀行 | 金融地產 | 上交所 | A股 | 173.65 | 0.85 |
| 合計 | | | | | | 8,506.33 | 41.74 |

聯交所：香港聯合交易所
 上交所：上海證券交易所
 深交所：深圳證券交易所

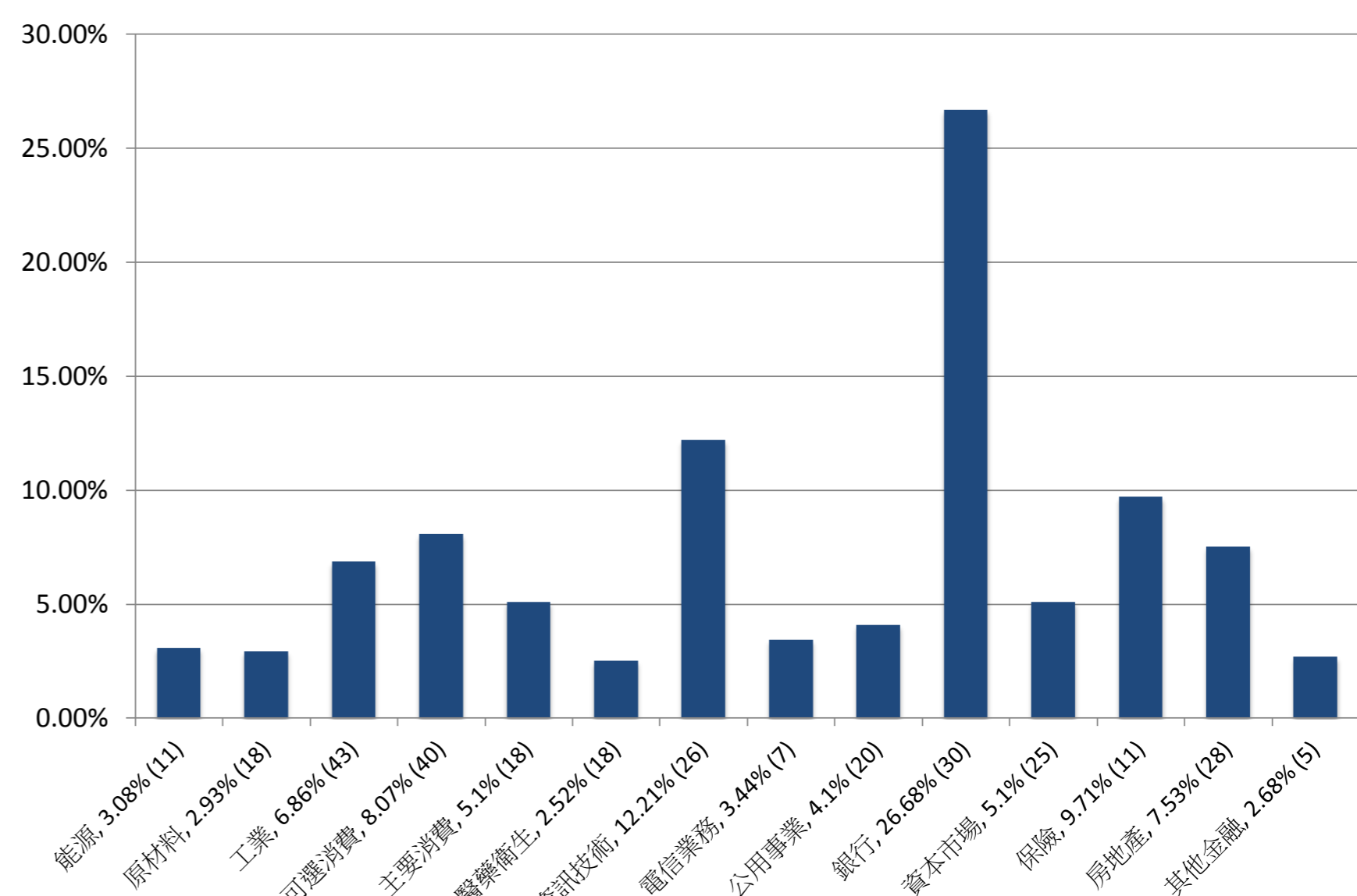
以市值計上市交易所比重

(括號內數字為成份股數目)



以市值計行業比重

(括號內數字為成份股數目)



備註：銀行、資本市場、保險、房地產及其他金融統稱為金融地產

由於以四捨五入的方法計算，比重之總和不一定等於總值


數據來源：中華交易服務，中證指數，截至2017年9月30日

免責聲明

所有此處所載的資訊（資訊）僅供參考。中華證券交易服務有限公司（中華交易服務）竭力確保資訊的準確性和可靠性，但對其準確性、完整性、可靠性或對任何特定用途的適用性不作任何保證或陳述。對於任何因資訊不準確或遺漏或因根據資訊所作的決定、行動或不採取行動所引致的損失或損害，中華交易服務概不負責（不論是民事侵權行為責任或合約責任或其他）。資訊並不意圖構成投資意見或建議作出（或不作出）任何投資決定。任何人士有意使用資訊或其任何部分應尋求獨立專業意見。在未經中華交易服務事先書面許可，嚴禁以任何形式或任何方法分發，再分發、複製、修改、傳播、使用、再使用及/或存儲資訊的全部或部分。

中證指數有限公司（中證指數）並未就資訊的提供做出過任何明示或暗示的保證，包括對其適銷性、適銷品質、所有權、特定目的的適用性、安全性及非侵權等的保證。中證指數將盡合理的商業努力確保該等資訊的準確性和可靠性，但並不對此予以擔保。任何人因該等資訊不準確、缺失或因依賴其任何內容而造成的任何損失和損害，中證指數概不承擔責任（無論其為侵權、違約或其他責任）

© 2017年中華證券交易服務有限公司。版權所有



中華交易服務港股通精選100指數 (中華港股通精選100)

提要

- 中華港股通精選100是追蹤港股通合資格股票中港股表現的指數
- 該指數包括在港股通合資格股票名單內，首100家於香港上市的股份（剔除兩地上市的A + H股）
- 成份股按自由流通調整比重，以反映市場實際可投資股票的表現
- 每半年審核一次，保持指數代表性並同時減低成份股周轉率

指數概覽

推出日期：2014年12月15日
 基日：2008年12月31日
 基值：2,000
 檢討週期：每半年度（6月及12月）
 指數發布：即時每5秒更新一次
 成份股數量：100隻
 指數計算貨幣：
 港幣（實時）及人民幣（收市）
 股息累計指數：
 人民幣及港幣計算（於收市時同時提供）

香港資訊供應商編碼

彭博資訊：CES100
 湯森路透：.HKCES100

中國內地資訊供應商編碼

大智慧：CES100
 萬得：CES100

聯絡我們

電子郵件：cescinfo@cesc.com
 微信公眾號：ChinaExchanges

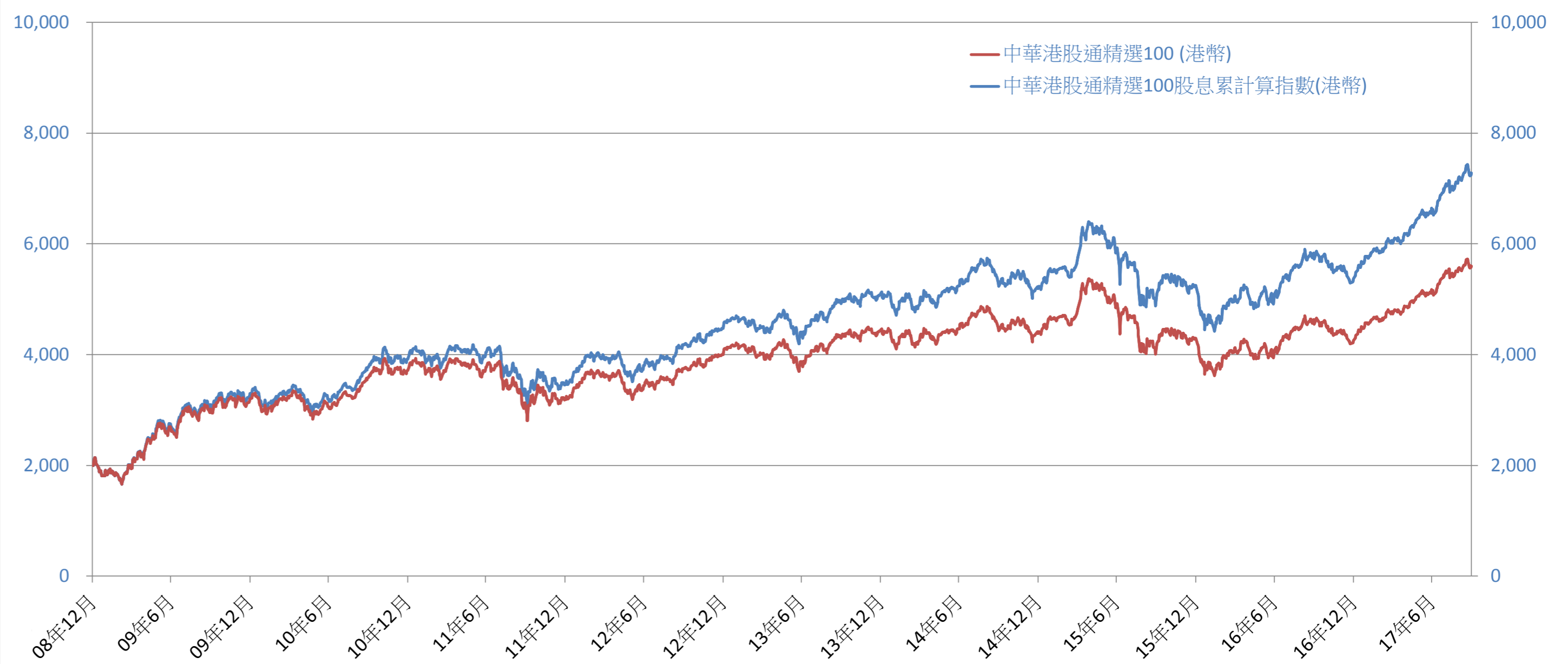


微博：中華證券交易服務有限公司



www.cesc.com

歷史表現



回報率及波動率

| | 指數價格 | 回報率 (%) | | | | | | | | 年化回報率 (%) | | | 波動率 (%) | | |
|------------|----------|---------|-------|-------|-------|-------|-------|-------|--------|-----------|-------|-------|---------|-------|-------|
| | | 1個月 | 3個月 | 6個月 | 年初自今 | 1年 | 3年 | 5年 | 自基日起計 | 1年 | 3年 | 5年 | 1年 | 3年 | 5年 |
| 中華港股通精選100 | 5,598.50 | 0.71 | 8.90 | 18.19 | 31.60 | 23.01 | 26.41 | 49.38 | 179.92 | 23.01 | 8.13 | 8.36 | 10.56 | 16.57 | 15.17 |
| 股息累計指數 | 7,275.85 | 1.08 | 10.17 | 21.05 | 35.52 | 27.06 | 39.01 | 74.24 | 263.79 | 27.06 | 11.60 | 11.75 | 10.54 | 16.56 | 15.15 |

波動率基於每日收益

一年相關性

| | 中華120 | 中華滬深港300 | 中華博彩 | 中華民企 | 中華A80 |
|------------|-------|----------|------|------|-------|
| 中華港股通精選100 | 0.78 | 0.84 | 0.48 | 0.66 | 0.37 |

指數基本分析

| | | | |
|-----------------|----------|-------------|-------|
| 周息率 (%) | 3.02 | 最大權重 (%) | 11.27 |
| 市盈率 (倍) | 17.62 | 市值涵蓋率 (%)* | 68.31 |
| 指數自由流通市值 (十億港幣) | 8,814.54 | 成交額涵蓋率 (%)* | 53.03 |
| 最大成份股市值 (十億港幣) | 993.62 | | |
| 最小成份股市值 (十億港幣) | 10.31 | | |
| 平均成份股市值 (十億港幣) | 88.15 | | |

* 佔港股通合資格名單中的香港股票

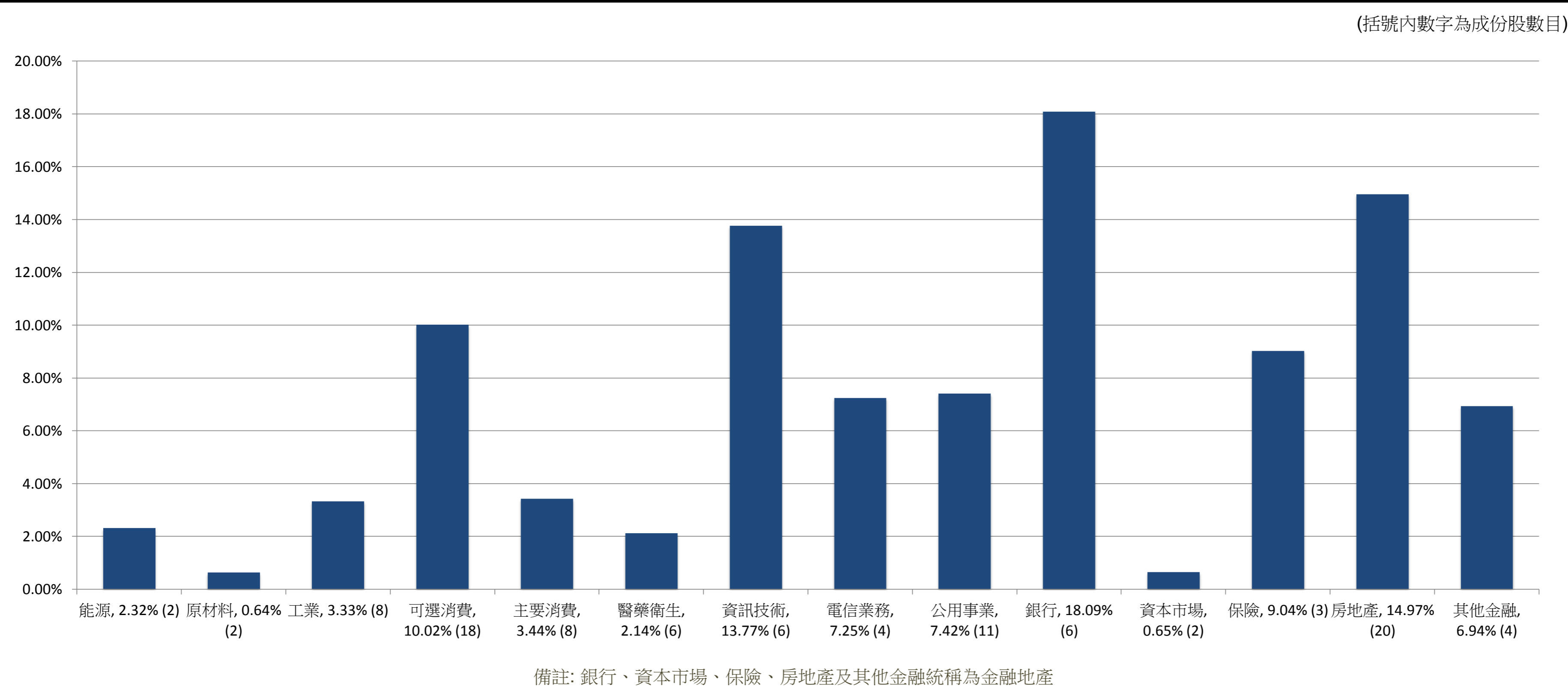
中華交易服務港股通精選100指數 (中華港股通精選100)

最大權重的 20 家公司

| 排名 | 股票代號 | 成份股名稱 | 行業 | 上市交易所 | 股票類別 | 自由流通市值 (十億港幣) | 權重 (%) |
|-----------|-------|--------|------|-------|------|------------------|--------------|
| 1 | 00700 | 騰訊控股 | 信息技術 | 聯交所 | 民企 | 993.62 | 11.27 |
| 2 | 00005 | 匯豐控股 | 金融地產 | 聯交所 | 香港股 | 900.32 | 10.21 |
| 3 | 01299 | 友邦保險 | 金融地產 | 聯交所 | 香港股 | 695.46 | 7.89 |
| 4 | 00941 | 中國移動 | 電信業務 | 聯交所 | 紅籌 | 486.18 | 5.52 |
| 5 | 00001 | 長和 | 金融地產 | 聯交所 | 香港股 | 269.63 | 3.06 |
| 6 | 00388 | 香港交易所 | 金融地產 | 聯交所 | 香港股 | 258.64 | 2.93 |
| 7 | 02888 | 渣打集團 | 金融地產 | 聯交所 | 香港股 | 253.02 | 2.87 |
| 8 | 00016 | 新鴻基地產 | 金融地產 | 聯交所 | 香港股 | 183.76 | 2.09 |
| 9 | 00883 | 中國海洋石油 | 能源 | 聯交所 | 紅籌 | 180.02 | 2.04 |
| 10 | 01113 | 長實集團 | 金融地產 | 聯交所 | 香港股 | 168.43 | 1.91 |
| 11 | 02388 | 中銀香港 | 金融地產 | 聯交所 | 香港股 | 160.49 | 1.82 |
| 12 | 00011 | 恒生銀行 | 金融地產 | 聯交所 | 香港股 | 145.61 | 1.65 |
| 13 | 00002 | 中電控股 | 公用事業 | 聯交所 | 香港股 | 141.57 | 1.61 |
| 14 | 00027 | 銀河娛樂 | 可選消費 | 聯交所 | 香港股 | 141.16 | 1.60 |
| 15 | 02007 | 碧桂園 | 金融地產 | 聯交所 | 民企 | 132.53 | 1.50 |
| 16 | 00003 | 香港中華煤氣 | 公用事業 | 聯交所 | 香港股 | 123.21 | 1.40 |
| 17 | 00175 | 吉利汽車 | 可選消費 | 聯交所 | 民企 | 117.81 | 1.34 |
| 18 | 00688 | 中國海外發展 | 金融地產 | 聯交所 | 紅籌 | 111.32 | 1.26 |
| 19 | 03333 | 中國恒大 | 金融地產 | 聯交所 | 民企 | 106.69 | 1.21 |
| 20 | 00006 | 電能實業 | 公用事業 | 聯交所 | 香港股 | 101.07 | 1.15 |
| 合計 | | | | | | 5,670.53 | 64.33 |

聯交所：香港聯合交易所

以市值計行業比重



由於以四捨五入的方法計算，比重之總和不一定等於總值


數據來源：中華交易服務，中證指數，截至2017年9月30日

免責聲明

所有此處所載的資訊（資訊）僅供參考。中華證券交易服務有限公司（中華交易服務）竭力確保資訊的準確性和可靠性，但對其準確性、完整性、可靠性或對任何特定用途的適用性不作任何保證或陳述。對於任何因資訊不準確或遺漏或因根據資訊所作的決定、行動或不採取行動所引致的損失或損害，中華交易服務概不負責（不論是民事侵權行為責任或合約責任或其他）資訊並不意圖構成投資意見或建議作出（或不作出）任何投資決定。任何人士有意使用資訊或其任何部分應尋求獨立專業意見。在未經中華交易服務事先書面許可，嚴禁以任何形式或任何方法分發，再分發、複製、修改、傳播、使用、再使用及／或存儲資訊的全部或部分。

中證指數有限公司（中證指數）並未就資訊的提供做出過任何明示或暗示的保證，包括對其適銷性、適銷品質、所有權、特定目的的適用性、安全性及非侵權等的保證。中證指數將盡合理的商業努力確保該等資訊的準確性和可靠性，但並不對此予以擔保。任何人因該等資訊不準確、缺失或因依賴其任何內容而造成的任何損失和損害，中證指數概不承擔責任（無論其為侵權、違約或其他責任）

© 2017年中華證券交易服務有限公司。版權所有



中華交易服務博彩業指數（中華博彩指數）

提要

- 中華博彩指數是一個反映博彩業整體表現的客觀指標，亦可用于開發投資產品，以捕捉博彩行業的投資機遇
- 該指數最多由10隻市值最大的香港上市博彩業股票所組成，是全球唯一一個有期貨產品的博彩指數
- 成份股按自由流通量調整比重，以反映市場實際可投資股票的表現
- 每半年一次審核，保持指數代表性並同時減低成份股周轉率

指數概覽

推出日期：2016年4月18日
 基日：2011年3月4日
 基值：3,000
 檢討週期：每半年度（6月及12月）
 指數發布：即時每5秒更新一次
 成份股數量：最多10隻
 指數計算貨幣：
 港幣（實時）及人民幣（收市）
 股息累計指數：
 人民幣及港幣計算（於收市時同時提供）

香港資訊供應商編碼

彭博資訊：CESG10
 湯森路透：.HKCESG10

中國內地資訊供應商編碼

大智慧：CESG10
 萬得：CESG10

聯絡我們

電子郵件：cescinfo@cesc.com
 微信公眾號：ChinaExchanges

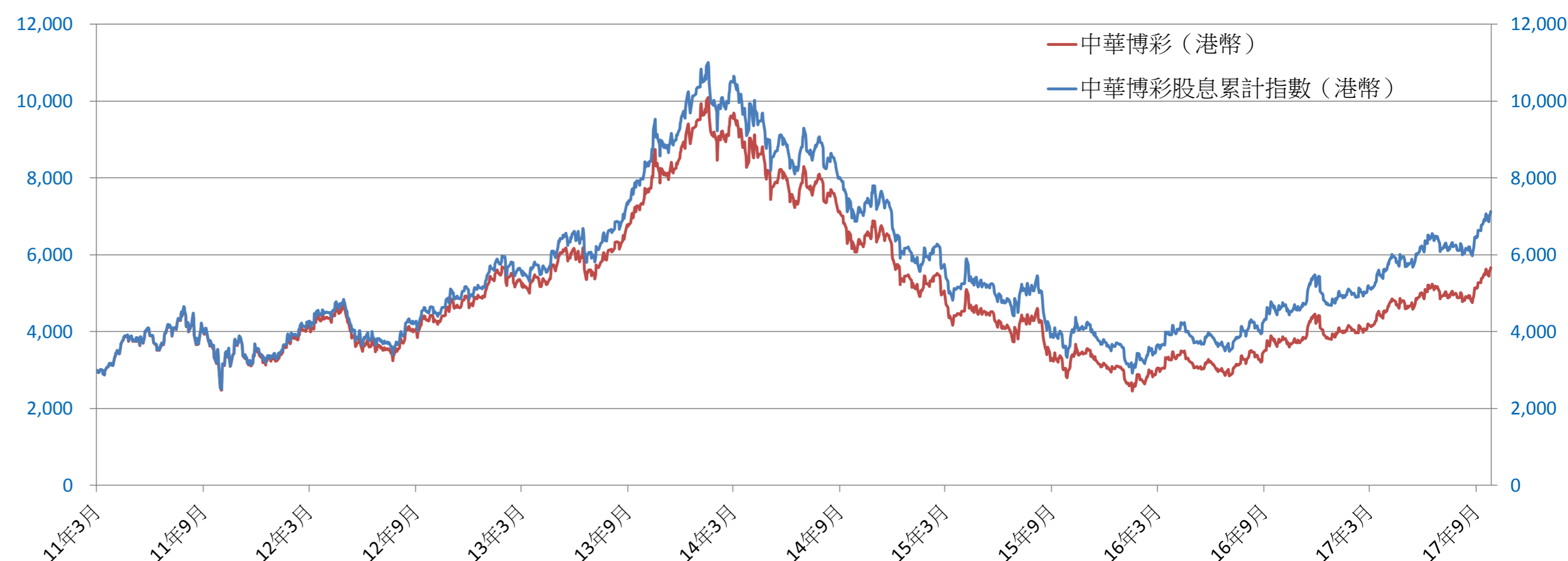


微博：中華證券交易服務有限公司



www.cesc.com

歷史表現



回報率及波動率

| | 指數價格 | 回報率 (%) | | | | | | | | 年化回報率 (%) | | | 波動率 (%) | | |
|--------|----------|---------|-------|-------|-------|-------|-------|-------|--------|-----------|-------|------|---------|-------|-------|
| | | 1個月 | 3個月 | 6個月 | 年初至今 | 1年 | 3年 | 5年 | 自基日起計 | 1年 | 3年 | 5年 | 1年 | 3年 | 5年 |
| 中華博彩 | 5,662.17 | 15.03 | 10.22 | 25.87 | 43.77 | 52.40 | -6.70 | 28.20 | 88.74 | 52.40 | -2.28 | 5.09 | 24.90 | 32.35 | 30.77 |
| 股息累計指數 | 7,132.35 | 15.28 | 10.92 | 28.18 | 47.18 | 56.01 | 3.89 | 53.74 | 137.74 | 56.01 | 1.28 | 8.98 | 24.85 | 32.25 | 30.68 |

波動率基於每日收益

一年相關性

| | 中華120 | 中華280 | 中華港股通精選100 | 中華香港內地 | 中華A80 |
|------|-------|-------|------------|--------|-------|
| 中華博彩 | 0.33 | 0.37 | 0.48 | 0.39 | 0.17 |

指數基本分析

| | | | |
|-----------------|--------|----------------|-------|
| 周息率 (%) | 2.99 | 最大市值成份股權重 (%) | 25.65 |
| 市盈率 (倍) | 31.63 | 博彩業市值涵蓋率 (%)* | 92.69 |
| 指數自由流通市值 (十億港幣) | 215.35 | 博彩業成交額涵蓋率 (%)* | 94.61 |
| 最大成份股市值 (十億港幣) | 55.24 | | |
| 最小成份股市值 (十億港幣) | 12.35 | | |
| 平均成份股市值 (十億港幣) | 30.76 | | |

*佔聯交所上市的博彩公司

中華交易服務博彩業指數（中華博彩指數）

權重公司

| 排名 | 股票代號 | 成份股名稱 | 上市交易所 | 股票類別 | 自由流通市值 (十億元港幣) | 權重(%) |
|----|-------|----------|-------|------|-------------------|--------|
| 1 | 00027 | 銀河娛樂 | 聯交所 | 香港股 | 55.24 | 25.65 |
| 2 | 01928 | 金沙中國有限公司 | 聯交所 | 香港股 | 52.95 | 24.59 |
| 3 | 01128 | 永利澳門 | 聯交所 | 香港股 | 32.81 | 15.24 |
| 4 | 02282 | 美高梅中國 | 聯交所 | 香港股 | 28.45 | 13.21 |
| 5 | 00200 | 新濠國際發展 | 聯交所 | 香港股 | 17.38 | 8.07 |
| 6 | 00880 | 澳博控股 | 聯交所 | 香港股 | 16.18 | 7.51 |
| 7 | 03918 | 金界控股 | 聯交所 | 香港股 | 12.35 | 5.73 |
| | | | | 合計 | 215.35 | 100.00 |

聯交所：香港聯合交易所


數據來源：中華交易服務，中證指數，截至2017年9月30日

免責聲明

所有此處所載的資訊（資訊）僅供參考。中華證券交易服務有限公司（中華交易服務）竭力確保資訊的準確性和可靠性，但對其準確性、完整性、可靠性或對任何特定用途的適用性不作任何保證或陳述。對於任何因資訊不準確或遺漏或因根據資訊所作的決定、行動或不採取行動所引致的損失或損害，中華交易服務概不負責（不論是民事侵權行為責任或合約責任或其他）。資訊並不意圖構成投資意見或建議作出（或不作出）任何投資決定。任何人士有意使用資訊或其任何部分應尋求獨立專業意見。在未經中華交易服務事先書面許可，嚴禁以任何形式或任何方法分發，再分發、複製、修改、傳播、使用、再使用及／或存儲資訊的全部或部分。

中證指數有限公司（中證指數）並未就資訊的提供做出過任何明示或暗示的保證，包括對其適銷性、適銷品質、所有權、特定目的的適用性、安全性及非侵權等的保證。中證指數將盡合理的商業努力確保該等資訊的準確性和可靠性，但並不對此予以擔保。任何人因該等資訊不準確、缺失或因依賴其任何內容而造成的任何損失和損害，中證指數概不承擔責任（無論其為侵權、違約或其他責任）。

© 2017年中華證券交易服務有限公司。版權所有



提要

- 該指數的成分股公司為海外民營企業，在擁有權架構上較為自主，而同時得到政府的大力支持，普遍被視為具有動力的企業
- 旨在追蹤於香港或美國上市的30只市值最大中國民營企業股票的表現
- 成份股按自由流通調整比重，以反映市場實際可投資股票表現
- 每半年審核一次，保持指數代表性並同時減低成份股周轉率

指數概覽

推出日期：2017年1月23日
基日：2008年12月31日
基值：1,000
檢討週期：每半年度（6月及12月）
指數發布：每日一次，於收市後發佈
成份股數量：30
指數計算貨幣：美元及港幣
股息累計指數：美元及港幣

香港資訊供應商編碼

彭博資訊：CESCPE
湯森路透：.CSICESCPE

中國內地資訊供應商編碼

大智慧：CESCPELITE
萬得：CESCPE

聯絡我們

電子郵件：cescinfo@cesc.com
微信公眾號：ChinaExchanges



微博：中華證券交易服務有限公司



www.cesc.com

歷史表現



回報率及波動率

| | 指數價格 | 回報率 (%) | | | | | | | | 年化回報率 (%) | | | 波動率 (%) | | |
|--------|----------|---------|-------|-------|-------|-------|-------|--------|--------|-----------|-------|-------|---------|-------|-------|
| | | 1個月 | 3個月 | 6個月 | 年初至今 | 1年 | 3年 | 5年 | 自基日起計 | 1年 | 3年 | 5年 | 1年 | 3年 | 5年 |
| 中華民企 | 6,034.36 | 3.10 | 20.32 | 40.16 | 63.94 | 47.33 | 81.08 | 153.57 | 503.44 | 47.33 | 21.89 | 20.45 | 14.77 | 19.62 | 18.39 |
| 股息累計指數 | 6,651.50 | 3.32 | 20.74 | 41.16 | 65.15 | 48.52 | 86.15 | 167.74 | 565.15 | 48.52 | 23.01 | 21.77 | 14.80 | 19.62 | 18.39 |

波動率基於每日收益

一年相關性

| | 中華120 | 中華280 | 中華港股通精選100 | 中華香港內地 | 中華A80 |
|------|-------|-------|------------|--------|-------|
| 中華民企 | 0.58 | 0.44 | 0.66 | 0.67 | 0.29 |

指數基本分析

| | | | |
|----------------|--------|-------------|-------|
| 周息率 (%) | 0.52 | 最大成份股權重 (%) | 16.97 |
| 市價/盈利率 (倍) | 39.03 | 市值涵蓋率 (%)* | 67.59 |
| 指數流通市值 (十億美元) | 532.33 | 成交額涵蓋率 (%)* | 72.63 |
| 最大成份股市值 (十億美元) | 90.34 | | |
| 最小成份股市值 (十億美元) | 1.47 | | |
| 平均成份股市值 (十億美元) | 17.74 | | |

* 指數樣本空間包含於香港交易所、紐約證券交易所、納斯達克或紐約證券交易所MKT第一上市的中國民營企業

中華交易服務中國海外民企指數（中華民企指數）

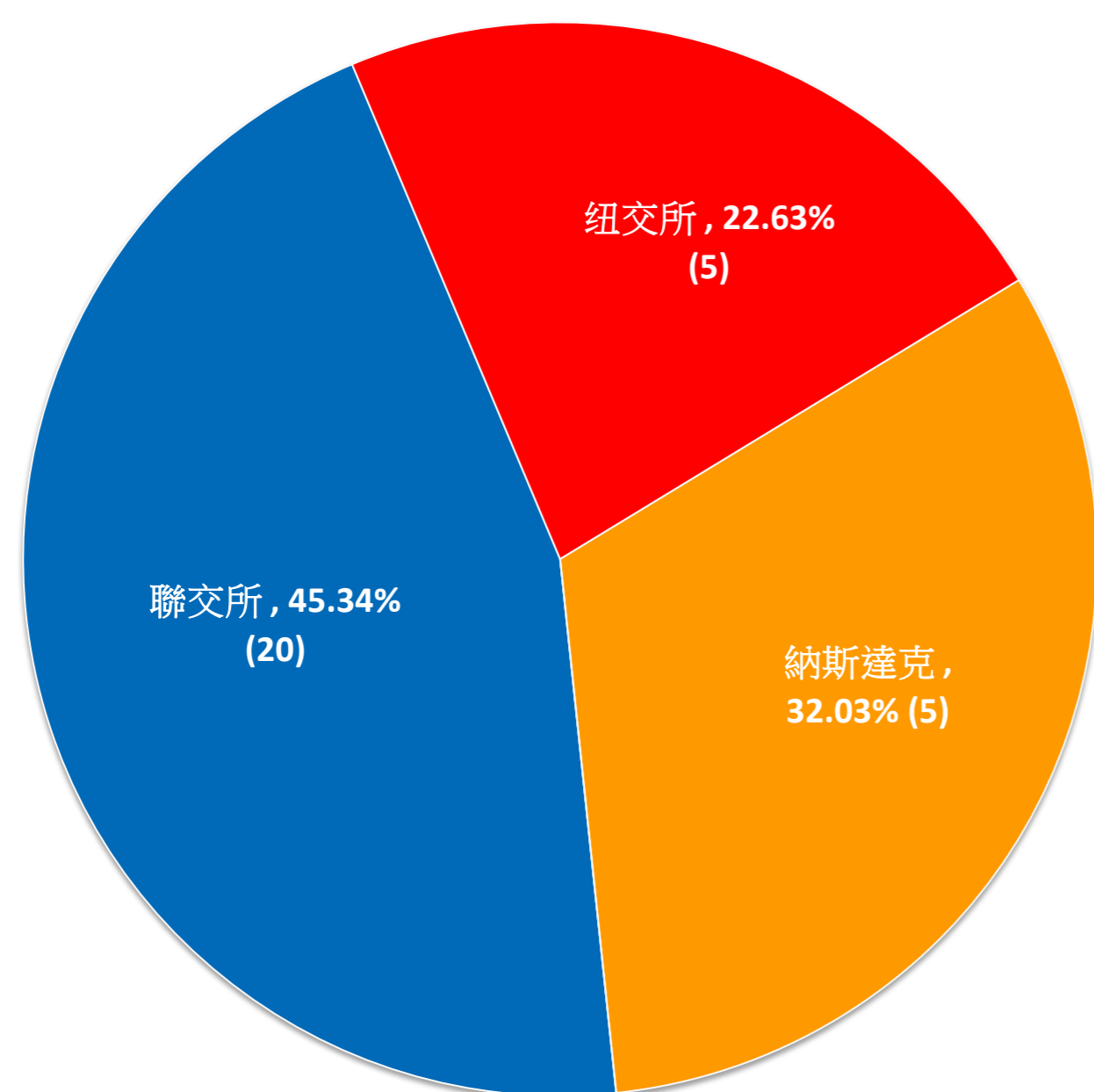
最大權重的20家公司

| 排名 | 股票代號 | 成份股名稱 | 行業 | 上市交易所 | 自由流通市值 (十億美元) | 權重(%) |
|----|-------|-------|------|-------|------------------|-------|
| 1 | BABA | 阿里巴巴 | 信息技術 | 紐交所 | 90.34 | 16.97 |
| 2 | BIDU | 百度 | 信息技術 | 納斯達克 | 85.76 | 16.11 |
| 3 | 00700 | 騰訊控股 | 信息技術 | 聯交所 | 80.98 | 15.21 |
| 4 | 02318 | 中國平安 | 金融地產 | 聯交所 | 40.01 | 7.52 |
| 5 | JD | 京東商城 | 可選消費 | 納斯達克 | 37.01 | 6.95 |
| 6 | CTRP | 攜程網 | 可選消費 | 納斯達克 | 22.73 | 4.27 |
| 7 | NTES | 網易 | 信息技術 | 納斯達克 | 20.81 | 3.91 |
| 8 | 02007 | 碧桂園 | 金融地產 | 聯交所 | 16.97 | 3.19 |
| 9 | 00175 | 吉利汽車 | 可選消費 | 聯交所 | 15.08 | 2.83 |
| 10 | EDU | 新東方教育 | 可選消費 | 紐交所 | 13.81 | 2.60 |
| 11 | 03333 | 中國恒大 | 金融地產 | 聯交所 | 13.66 | 2.57 |
| 12 | 02018 | 瑞聲科技 | 信息技術 | 聯交所 | 12.38 | 2.33 |
| 13 | WUBA | 58同城 | 信息技術 | 紐交所 | 7.15 | 1.34 |
| 14 | 01044 | 恒安國際 | 主要消費 | 聯交所 | 6.84 | 1.29 |
| 15 | 01988 | 民生銀行 | 金融地產 | 聯交所 | 6.36 | 1.19 |
| 16 | 00384 | 中國燃氣 | 公用事業 | 聯交所 | 5.95 | 1.12 |
| 17 | 01211 | 比亞迪股份 | 可選消費 | 聯交所 | 5.94 | 1.12 |
| 18 | 02313 | 申洲國際 | 可選消費 | 聯交所 | 5.82 | 1.09 |
| 19 | 00656 | 復星國際 | 金融地產 | 聯交所 | 5.43 | 1.02 |
| 20 | 00151 | 中國旺旺 | 主要消費 | 聯交所 | 5.28 | 0.99 |
| 合計 | | | | | 498.30 | 93.61 |

聯交所：香港聯合交易所
 紐交所：紐約證券交易所
 納斯達克：納斯達克
 紐交所MKT：紐約證券交易所MKT

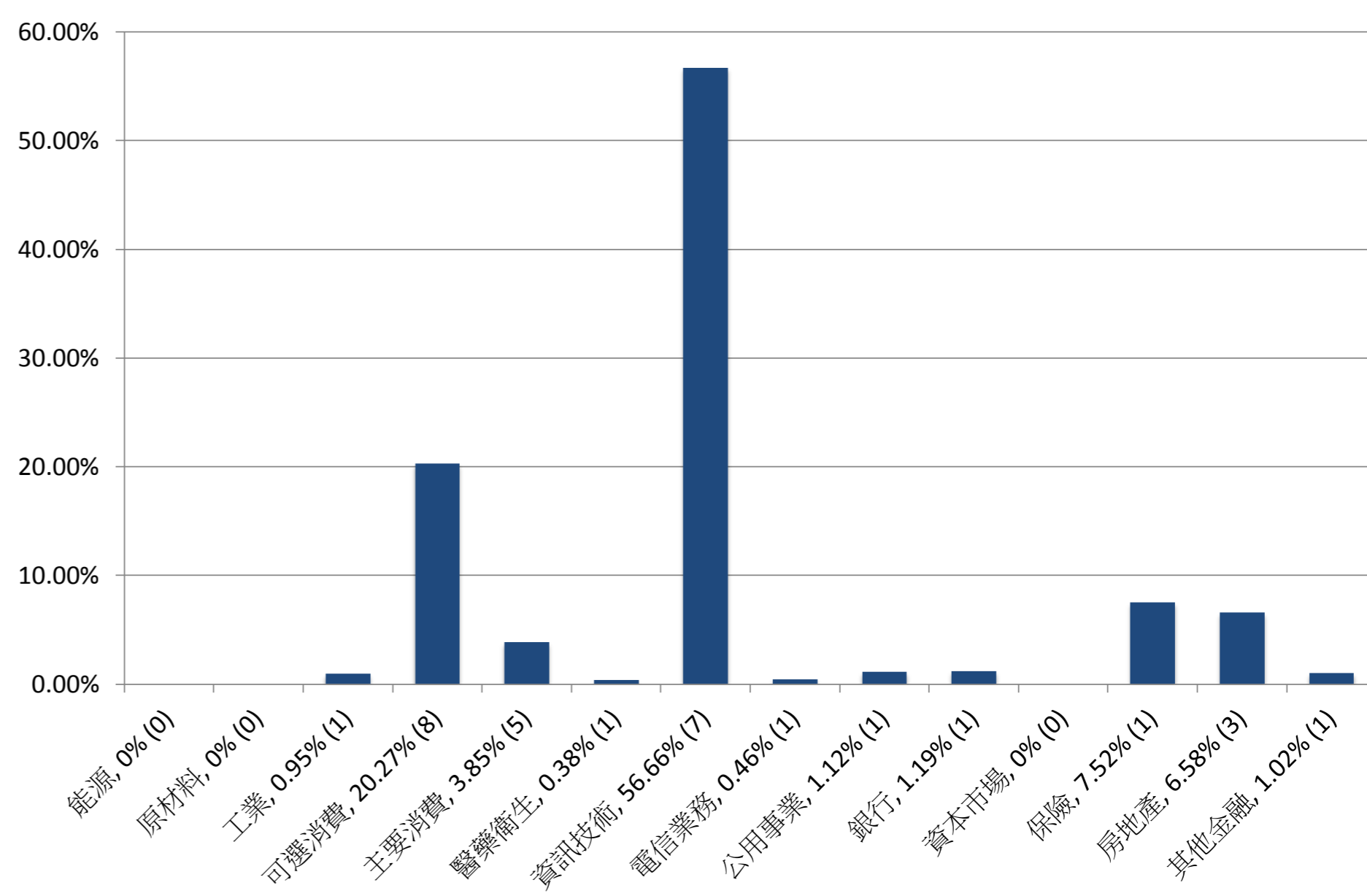
以市值計上市交易所比重

(括號內數字為成份股數目)



以市值計行業比重

(括號內數字為成份股數目)



備註：銀行、資本市場、保險、房地產及其他金融統稱為金融地產
 由於以四捨五入的方法計算，比重之總和不一定等於總值

數據來源：中華交易服務，中證指數，截至2017年9月30日

免責聲明

所有此處所載的資訊（資訊）僅供參考。中華證券交易服務有限公司（中華交易服務）竭力確保資訊的準確性和可靠性，但對其準確性、完整性、可靠性或對任何特定用途的適用性不作任何保證或陳述。對於任何因資訊不準確或遺漏或因根據資訊所作的決定、行動或不採取行動所引致的損失或損害中華交易服務概不負責（不論是民事侵權行為責任或合約責任或其他）資訊並不意圖構成投資意見或建議作出（或不作出）任何投資決定。任何人士有意使用資訊或其任何部分應尋求獨立專業意見。在未經中華交易服務事先書面許可，嚴禁以任何形式或任何方法分發，再分發、複製、修改、傳播、使用、再使用及/或存儲資訊的全部或部分。

中證指數有限公司（中證指數）並未就資訊的提供做出過任何明示或暗示的保證，包括對其適銷性、適銷品質、所有權、特定目的的適用性、安全性及非侵權等的保證。中證指數將盡合理的商業努力確保該等資訊的準確性和可靠性，但並不對此予以擔保。任何人因該等資訊不準確、缺失或因依賴其任何內容而造成的任何損失和損害，中證指數概不承擔責任（無論其為侵權、違約或其他責任）

© 2017年中華證券交易服務有限公司。版權所有